

ALTRON, A.S.

VÝROČNÍ ZPRÁVA 2005

EXIT

ALTRON SK, A.S.

VÝROČNÁ SPRÁVA 2005

ALTRON, A.S.

ALTRON SK, A.S

ANNUAL REPORTS 2005

ALTRON

ÚVODNÍ SLOVO

ZPRÁVA AUDITORA

ZPRÁVA O VZTAZÍCH

ROZVAHA

VÝKAZ ZISKU A ZTRÁTY

FINANČNÍ A POMĚROVÉ UKAZATELE

PŘÍLOHA TVOŘÍCÍ SOUČÁST ÚČETNÍ ZÁVĚRKY K 31. BŘEZNU 2006

MENU

KONEC

VÁŽENÍ AKCIONÁŘI, ZAMĚSTNANCI A OBCHODNÍ PARTNEŘI,

po roce Vám opět předkládám Výroční zprávu společnosti ALTRON, a. s., abychom se společně ohlédli za významnými kroky, které naše firma učinila v průběhu roku 2005. Výroční zpráva je příležitostí tyto kroky nejen definovat, ale s časovým odstupem také zhodnotit jejich reálný přínos pro současnost i budoucnost firmy. Je potěšitelné, že naše společnost opět prokázala svou schopnost dynamicky reagovat na vývoj trhu. Rekapitulace roku 2005 tak zahrnuje několik důležitých mezníků, které mohou současně být předznamenáním nových úkolů pro rok následující.

Významný kvalitativní posun zaznamenala naše společnost v oblasti řešení, služeb a produktů. Vliv silných nadnárodních zákazníků se projevil ve zvýšení nároků na komplexnost řešení i poskytovaných služeb. V tomto kontextu rozvoje trhu jsme v roce 2005 realizovali dodávky několika ucelených řešení podpůrné technologické infrastruktury datacentra. Mezi nejvýznamnější projekty tohoto rozsahu patří trojice datacenter pro společnost Vodafone realizovaných v Praze a Brně a dodávka podpůrné technologické infrastruktury datacentra společnosti Eurotel v Praze.

Součástí strategie rozšíření nabídky infrastruktury pro datacentra byl další rozvoj v oblasti technologií chlazení pro IT, která představuje rychle se rozvíjející disciplínu kopírující rozmach segmentu IT. Jedním ze zajímavých projektů v této oblasti byla realizace rozšíření systému chlazení datacentra společnosti ČEZ v Praze. Jinou dynamicky a dlouhodobě se rozvíjející oblastí jsou systémy monitoringu a řízení technologií. Rozvoj v této oblasti je postaven na vlastním vývoji, což nám poskytuje celou řadu konkurenčních výhod. V roce 2005 byla největším projektem v tomto směru opět zakázka realizována pro společnost ČEZ. Technologie monitoringu technologií nacházejí široké uplatnění ve všech segmentech trhu, zejména však jako podpora pro partnery, kteří požadují komplexní služby a přenášejí odpovědnost za provoz podpůrných technologií na servisní organizace.


K důležitému kvalitativnímu posunu došlo v obchodní politice naší společnosti. Rozhodli jsme se opustit segment investiční výstavby, tedy tu část trhu, kde nelze ovlivnit návrh a realizaci řešení přímým kontaktem s investorem, v tomto případě koncovým zákazníkem a uživatelem. V uvedeném sektoru je jedinou prioritou nejnižší cena, která nahrazuje veškeré ostatní hodnotové parametry. Takové

prostředí neumožňuje uplatnit kvalitní řešení a přidanou hodnotu nabízenou naší společností. Tento krok považujeme za jediné správné řešení v situaci, kdy se naše společnost snaží profilovat jako dodavatel špičkových řešení a služeb s orientací na koncové zákazníky.

V oblasti vnitřního života společnosti jsme reagovali na nové potřeby dané zejména požadavky našich zákazníků a dalším rozvojem činnosti. Prioritou roku 2005 byla implementace nového informačního systému, který odpovídá dynamice rozvoje naší firmy. Jeho výběru předcházela hloubková analýza procesů ve společnosti, jejich úprava a následná implementace. Všechny tyto kroky směřovaly ke zkvalitnění kompletního souboru vnitřních procesů, efektivitě řízení a vnitřní komunikace.

I v roce 2005 naše společnost podporovala vybrané neziskové a charitativní projekty. Protože jsme přesvědčeni, že v neziskovém sektoru – stejně jako na poli obchodním – je dlouhodobá koncepční spolupráce prospěšnější než jednorázová investice, pokračovali jsme v podpoře divadelního festivalu Teatro energetiko! v oblasti kultury a baseballového klubu SK Krč Altron na poli sportovním. Zdárně jsme též navázali na naši dřívější charitativní činnost spojenou s Klubem nemocných cystickou fibrózou.

Závěrem mi dovoluji poděkovat Vám za spolupráci i důvěru a za příležitost podílet se na rozvoji společnosti Altron. Jsem rád, že Vám mohu předložit příznivé výsledky roku 2005 společně s přáním, aby i následující rok byl přinejmenším stejně úspěšný.



Miloš Macůch

Předseda představenstva

Zpráva nezávislého auditora

pro akcionáře společnosti ALTRON, a.s.

Sídlo společnosti: Město Havlíčkův Brod 138
142 21 Praha 4
Identifikační číslo: 6464291
Hlavní předmět podnikání: výroba, montáž a správa elektrických strojů a přístrojů

Účetní závěrka

Na základě provedeního auditu jsme dne 18.9.2006 vydali k účetní závěrce, která je součástí této výroční zprávy (část označené „Rozvaha“, „Výkaz zisku a ztrát“ a „Příloha tvořící součást účetní závěrky k 31. březnu 2006“), zprávu auditora v následujícím znění:

„Provedli jsme audit příložené účetní závěrky společnosti ALTRON, a.s. (dále jen „Společnost“) k 31. březnu 2006. Za sestavení účetní závěrky je zodpovědný statutární orgán Společnosti. Naši účelom je vydat na základě provedeního auditu výrok k této účetní závěrce.

Audit jsme provedli v souladu se zákonem o auditorech a Mezinárodními auditorskými standardy a souvisejícími aplikačními doložkami Komory auditorů České republiky. Tyto standardy vyžadují, aby auditor naplánoval a provedl audit tak, aby získal přiměřenou jistotu, že účetní závěrka neobsahuje významné nesprávnosti. Audit zahrnuje výběrovým způsobem provedené posouzení důkazních informací prokazujících částky a informace uvedené v účetní závěrce. Audit též zahrnuje posouzení použitých účetních metod a významných odhadů provedených vedením Společnosti a dále zhodnocení celkové prezentace účetní závěrky. Jsme přesvědčeni, že provedený audit poskytuje přiměřený podklad pro vyjádření výroku auditora.

Podle našeho názoru účetní závěrka ve všech významných ohledech podává věrný a poctivý obraz aktiv, pasiv a finanční situace společnosti ALTRON, a.s. k 31. březnu 2006 a nákladů, výnosů a výsledků hospodaření za období od 1. dubna 2005 do 31. března 2006 v souladu s účetními předpisy platnými v České republice.“

Zpráva o vztazích

Proveřili jsme též věcnou správnost údajů uvedených ve zprávě o vztazích mezi ovládající a ovládanou osobou a vztazích mezi ovládanou osobou a ostatními osobami ovládanými stejnou osobou (zpráva o vztazích) společnosti ALTRON, a.s. k 31.3.2006, která byla vypracována v souladu s §66a obchodního zákoníku a je součástí této výroční zprávy (část označená „Zpráva o vztazích“). Za sestavení zprávy o vztazích odpovídá statutární orgán společnosti. Naším účelem je vydat na základě provedené prověrky stanovisko k této zprávě o vztazích.

Prověrku jsme provedli v souladu s Mezinárodním auditorským standardem vztahujícím se k prověrkám a souvisejícími aplikačními doložkami Komory auditorů České republiky. Tyto standardy vyžadují, abychom plánovali a provedli prověrku s cílem získat střední míru jistoty, že zpráva o vztazích neobsahuje významné nesprávnosti. Prověrka je omezena především na dotazování pracovníků společnosti a na analytické postupy a výběrovým způsobem provedené prověření věcné správnosti údajů. Proto prověrka poskytuje nižší



T A C O M A

TACOMA Auditing a.s. - Město Havlíčkův Brod 138 - 142 21 Praha 4 - Česká republika - IČ: 1421 211 210 - Spis: 1421 211 210/000
Společnost je zapsaná v obchodním rejstříku, úředním listem: Právní listy C, číslo 111208, IČ: 25024717

Zpráva auditora | 2

stupeň jistoty než audit. Audit zprávy o vztazích jsme neproviděli, a proto nevyjadřujeme výrok auditora.

Na základě naší prověrky jsme nezjistili žádné významné věcné nesprávnosti údajů uvedených ve zprávě o vztazích mezi propojenými osobami společnosti ALTRON, a.s. k 31.3.2006.

Výroční zpráva

Ověřili jsme též soulad výroční zprávy společnosti ALTRON, a.s. s výše uvedenou účetní závěrkou. Za správnost výroční zprávy je zodpovědný statutární orgán společnosti. Naším úkolem je vydat na základě provedeného ověření výrok o souladu výroční zprávy s účetní závěrkou.

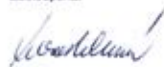
Ověření jsme provedli v souladu se zákonem o auditech a Mezinárodními auditorskými standardy a souvisejícími aplikačními doložkami Komory auditorů České republiky. Tyto standardy vyžadují, aby auditor naplňoval a provedl ověření tak, aby získal přiměřenou jistotu, že informace obsažené ve výroční zprávě, které popisují skutečnosti, jež jsou též předmětem zobrazení v účetní závěrce, jsou ve všech významných ohledech v souladu s příslušnou účetní závěrkou. Jsme přesvědčeni, že provedené ověření poskytuje přiměřený podklad pro vyjádření výroku auditora.

Podle našeho názoru jsou informace uvedené ve výroční zprávě ve všech významných ohledech v souladu s výše uvedenou účetní závěrkou.

V Praze dne 16. 4. 2007


Auditorská společnost:
TACOMA Auditing s.r.o., osvědčení č. 284
Olšova 4, Praha 1, PSČ 110 00

Zastoupená:



Eva Dekastellová, jednatel

Odpovědný auditor:



Eva Dekastellová, osvědčení č. 750



TACOMA

ALTRON, a.s.

ÚVODNÍ SLOVO

ZPRÁVA AUDITORA

ZPRÁVA O VZTAZÍCH

ROZVAHA

VÝKAZ ZISKU A ZTRÁTY

**FINANČNÍ A POMĚROVÉ
UKAZATELE**

**PŘÍLOHA TVOŘÍCÍ
SOUČÁST ÚČETNÍ
ZÁVĚRKY
K 31. BŘEZNU 2006**

MENU

KONEC

ZPRÁVA DOZORČÍ RADY SPOLEČNOSTI ALTRON, A.S., KE ZPRÁVĚ O VZTAZÍCH MEZI PROPOJENÝMI OSOBAMI VE SMYSLU USTANOVENÍ § 66A ODS. 9 ZÁKONA Č. 513/1991, OBCHODNÍ ZÁKONÍK, V PLATNÉM ZNĚNÍ ZA ÚČETNÍ OBDOBÍ OD 1. 4. 2005 DO 31. 3. 2006

Dozorčí rada přezkoumala zprávu představenstva společnosti ALTRON, a.s., o vztazích mezi propojenými osobami za účetní období od 1. 4. 2005 do 31. 3. 2006 a neshledala žádnou věcnou nesprávnost údajů ve zprávě uvedených.

V Praze dne 17. 04. 2007



Ing. Milivoj Uzelac

předseda dozorčí rady ALTRON, a.s.

ZPRÁVA PŘEDSTAVENSTVA SPOLEČNOSTI ALTRON, A.S., O VZTAZÍCH MEZI PROPOJENÝMI OSOBAMI VE SMYSLU USTANOVENÍ § 66A ODS. 9 ZÁKONA Č. 513/1991, OBCHODNÍ ZÁKONÍK, V PLATNÉM ZNĚNÍ ZA ÚČETNÍ OBDOBÍ OD 1. 4. 2005 DO 31. 3. 2006

ODDÍL I. – PROPOJENÉ OSOBY

1. OVLÁDANÁ OSOBA

Obchodní firma: ALTRON, a.s.
Sídlo: Praha 4, Novodvorská 994/138, PSČ 142 21
IČ: 64948251

zapsaná v obchodním rejstříku vedeném Městským soudem v Praze oddíl B, vložka 3609 (dále též jen „ovládaná osoba“)

2. STATUTÁRNÍ ORGÁN

Představenstvo: Ing. Milivoj Uzelac, Ing. Miloslav Šmejkal, Juraj Karásek,
Ing. Jiří Schmidt, Ing. Miloš Macúch, Ing. Lubomír Janáček

3. OVLÁDAJÍCÍ OSOBY

Společníci:

– Ing. Milivoj Uzelac, bytem Praha 5, Strmý Vrch 312/17, PSČ 159 00 – obchodní podíl 46,06 %

– Ing. Miloslav Šmejkal, bytem Řevnice, Nerudova 201, PSČ 252 30 – obchodní podíl 46,06 %

(dále též jen „ovládající osoby“)

4. OSTATNÍ PROPOJENÉ OSOBY

Obchodní firma: ENERGY RENT s.r.o.
Sídlo: Praha 4, Novodvorská 994/138, PSČ 142 21
IČ: 48948756

zapsaná v obchodním rejstříku vedeném Městským soudem v Praze, oddíl C, vložka 28173. Výše obchodního podílu společnosti ALTRON, a.s., na této společnosti činí 100%.

Obchodní firma: PATRON CZ, spol. s r.o.
Sídlo: Praha 4, Psohlavců 322/4, PSČ 147 00
IČ: 26153157

zapsaná v obchodním rejstříku vedeném Městským soudem v Praze, oddíl C, vložka 74976. Výše obchodního podílu společnosti ALTRON, a.s., na této společnosti činí 85%.

Obchodní firma: A R C, a.s. v likvidaci
Sídlo: Praha 5 – Velká Chuchle, Rudý vrch 17/312,
IČ: 17048303

zapsaná v obchodním rejstříku vedeném Městským soudem v Praze, oddíl B, vložka 683. Výše obchodních podílů ovládajících osob, pana Ing. Milivoje Uzelace a pana Ing. Miloslava Šmejkala, na této společnosti činí 50% u každého společníka.

Obchodní firma: ALTRON SK, a.s.
Sídlo: Bratislava, Opavská 24, PSČ 831 01, Slovenská republika
IČ: 31354521

zapsaná v obchodním rejstříku vedeném Okresním soudem Bratislava I, oddíl Sa, vložka 3076/B. Výše obchodního podílu společnosti ALTRON, a.s., na této společnosti činí 66,7%.

ODDÍL II. – VZTAH OVLÁDANÉ A OVLÁDAJÍCÍ OSOBY

Ovládající osoby jsou každá vlastníkem 46,06% obchodních podílů na ovládané osobě, jejímž prostřednictvím ovládají nepřímo také výše uvedené propojené osoby s výjimkou A R C, a.s. v likvidaci, kterou ovládají přímo.

ODDÍL III. – ROZHODNÉ OBDOBÍ

Tato zpráva je zpracována za účetní období od 1. 4. 2005 do 31. 3. 2006.

ZPRÁVA PŘEDSTAVENSTVA SPOLEČNOSTI ALTRON, A.S., O VZTAZÍCH MEZI PROPOJENÝMI OSOBA- MI VE SMYSLU USTANOVENÍ § 66A ODS. 9 ZÁKONA Č. 513/1991, OBCHODNÍ ZÁKONÍK, V PLATNÉM ZNĚNÍ ZA ÚČETNÍ OBDOBÍ OD 1. 4. 2005 DO 31. 3. 2006

ODDÍL IV. – SMLOUVY, PRÁVNÍ ÚKONY A JINÁ OPATŘENÍ MEZI PROPOJENÝMI OSOBA MI

1. SMLOUVY A DOHODY

V rozhodném účetním období uzavřela ovládaná osoba s ovládajícími nebo ostatními propojenými osobami následující smlouvy a dohody:

- s panem Ing. Miloslavem Šmejkalem dodatek č. 02/2005 ke smlouvě o půjčce o navýšení půjčky o 1.415.513,- Kč a o 450.000,- Kč. Podmínky poskytnutí půjčky odpovídaly podmínkám obvyklým v obchodním styku.
- s ENERGY RENT s.r.o. smlouvy o dodávkách zboží v běžném obchodním styku, a to v rámci předmětu podnikání obou smluvních stran. Ve všech případech odpovídala cena kvalitě a množství dodaného zboží a nevybočovala z rámce cen obvyklých na trhu.
- s ALTRON SK, a.s., smlouvy o dodávkách zboží v běžném obchodním styku, a to rovněž v rámci předmětu podnikání obou smluvních stran. Ve všech případech odpovídala cena kvalitě a množství dodaného zboží a nevybočovala z rámce cen obvyklých na trhu.

Ovládané osobě nevznikla z uvedených smluv a dohod žádná újma.

2. JINÉ PRÁVNÍ ÚKONY

V rozhodném období neučinila ovládaná osoba žádné právní úkony v zájmu ovládajících nebo ostatních propojených osob. S ostatními ovládajícími nebo propojenými osobami ovládaná osoba žádné smlouvy či dohody neuzavřela.

3. OSTATNÍ OPATŘENÍ

Ovládaná osoba nepřijala nebo neuskutečnila v zájmu nebo na popud ovládajících nebo ostatních propojených osob žádná jiná opatření.


ODDÍL V. – ÚJMA

Ze vztahů s ovládajícími a ostatními propojenými osobami nevznikla ovládané osobě v průběhu účetního období od 1. 4. 2005 do 31. 3. 2006 žádná újma.

ODDÍL VI. – ZÁVĚR

Představenstvo ovládané osoby prohlašuje, že v této zprávě uvedlo všechny smlouvy, jiné právní úkony a ostatní opatření, které byly v rozhodném období realizovány nebo uskutečněny mezi ovládanou osobou a ovládajícími osobami a mezi ovládanou osobou a jinými propojenými osobami. Představenstvo ovládané osoby dále prohlašuje, že informace a skutečnosti týkající se dalších osob ovládaných ovládajícími osobami uvedlo v rozsahu, v jakém mu jsou s péčí řádného hospodáře známy.

V Praze dne 16. 4. 2007



Ing. Miloš Macúch

předseda představenstva ALTRON, a.s.



Ing. Petr Voldřich

člen představenstva ALTRON, a.s.

tis. Kč	2003	2004	2005
AKTIVA	184 236	167 812	176 022
A. Pohledávky za upsaný kapitál	–	–	–
B. Stálá aktiva	47 217	45 829	46 140
B.I. Dlouhodobý nehmotný majetek	2 432	1 439	5 945
B.II. Dlouhodobý hmotný majetek	42 611	40 217	36 031
B.III. Dlouhodobý finanční majetek	2 174	4 173	4 164
C. Oběžná aktiva	133 691	117 196	126 188
C.I. Zásoby	20 697	19 178	26 333
C.II. Dlouhodobé pohledávky	2 126	2 867	3 450
C.III. Krátkodobé pohledávky	93 767	77 377	83 932
C.IV. Finanční majetek	17 101	17 774	12 473
D. Ostatní aktiva	3 328	4 787	3 694
		k 31. 03. 2005	k 31. 03. 2006
PASIVA	184 236	167 812	176 022
A. Vlastní kapitál	36 608	48 274	60 976
A.I. Základní kapitál	20 000	20 300	20 300
A.II. Fondy ze zisku	4 903	5 187	5 739
A.III. Hospodářský výsledek minulých let	6 023	10 721	20 235
A.IV. Hospodářský výsledek běžného období	5 682	12 066	14 702
B. Cizí zdroje	143 745	119 472	115 046
B.I. Rezervy	1 753	3 505	–
B.II. Dlouhodobé závazky	2 524	1 037	1 186
B.III. Krátkodobé závazky	75 880	69 655	73 174
B.IV. Bankovní úvěry a výpomoci	63 588	45 275	40 686
C. Ostatní pasiva	3 883	66	–
		k 31. 03. 2005	k 31. 03. 2006

ALTRON, a. s.

ÚVODNÍ SLOVO

ZPRÁVA AUDITORA

ZPRÁVA O VZTAZÍCH

ROZVAHA

VÝKAZ ZISKU A ZTRÁTY

FINANČNÍ A POMĚROVÉ UKAZATELE

PŘÍLOHA TVOŘÍCÍ SOUČÁST ÚČETNÍ ZÁVĚRKY K 31. BŘEZNU 2006

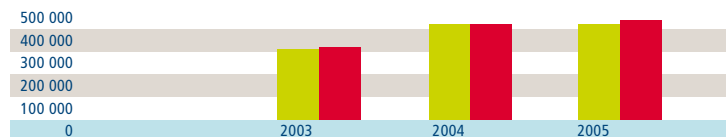
MENU

KONEC

	(v tis. Kč)	2003	2004	2005
I.	Tržby za prodej zboží	168 316	229 560	241 385
A.	Náklady vynaložené na prodané zboží	148 179	200 032	219 215
+	Obchodní marže	20 137	29 528	22 170
II.	Výkony	139 707	187 911	186 149
II. 1.	Tržby za prodej vlastních výrobků a služeb	142 910	190 787	178 894
II 2.	Změna stavu vnitropodnikových zásob vlastní výroby	- 3 203	- 2 876	7 255
B.	Výkonová spotřeba	93 475	122 561	126 521
B. 1.	Spotřeba materiálu a energie	10 240	11 938	8 783
B. 2.	Služby	83 235	110 623	117 738
+	Přidaná hodnota	66 369	94 878	81 798
C.	Osobní náklady	41 242	60 556	54 798
E.	Odpisy nehmotného a hmotného majetku	5 375	6 294	5 701
V.	Zúčtování rezerv, čas. rozlišení, opravných položek do prov. výnosů	-	-	-
G.+ H.	Tvorba rezerv, čas. rozlišení, opravných položek do prov. nákladů	6 034	4 441	- 1 855
III. + IV.	Jiné provozní výnosy	2 840	1 164	4 737
D.+ F.+ I.	Jiné provozní náklady	1 985	2 821	3 768
*	Provozní hospodářský výsledek	14 573	21 930	24 123
XI. + XII.	Zúčtování rezerv do finančních výnosů	-	-	-
L. + M.	Tvorba rezerv na finanční náklady	395	- 2 000	-
X.	Výnosové úroky	155	151	161
N.	Nákladové úroky	2 438	3 842	2 228
VI., VII., XI.	Jiné finanční výnosy	1 067	2 422	4 078
J.+ O.	Jiné finanční náklady	6 788	7 129	6 520
*	Finanční výsledek hospodaření	- 8 399	- 6 398	- 4 509
S.	Daň z příjmů za běžnou činnost	6 700	3 459	4 995
**	Výsledek hospodaření za běžnou činnost	- 526	12 073	14 619
XIII.	Mimořádné výnosy	6 188	1	236
R.	Mimořádné náklady	- 20	8	153
*	Mimořádný hospodářský výsledek	6 208	- 7	83
***	Výsledek hospodaření za běžné období	5 682	12 066	14 702
	Výsledek hospodaření před zdaněním	12 382	15 525	19 697
			k 31. 03. 2005	k 31. 03. 2006

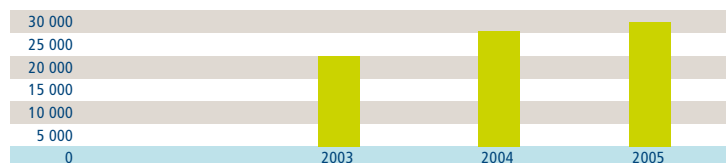
TRŽBY, VÝNOSY

■ tržby ■ výnosy



EBITDA

■ EBITDA



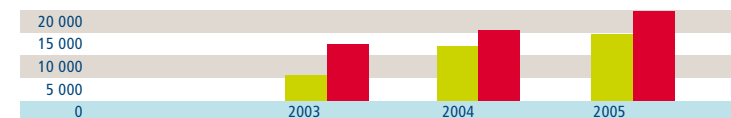
FINANČNÍ UKAZATELE	2003	2004	2005
Tržby / Sales	311 226	420 347	420 279
Výnosy / Revenues	318 273	421 209	436 746
EBITDA	20 040	25 510	27 465
EBIT	14 665	19 216	21 764
EBT	12 382	15 525	19 697
Čistý zisk / Net income	5 682	12 066	14 702

EBITDA – zisk před zahrnutím finančních nákladů, daní, odpisů a amortizace / earnings before interest, taxes, depreciation and amortisation

EBIT – zisk před zahrnutím finančních nákladů a daní / earnings before interest and taxes, EBT – zisk před zdaněním / earnings before taxes

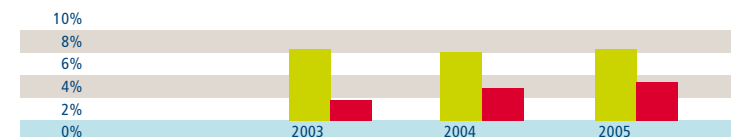
ZISK

■ čistý zisk ■ EBT



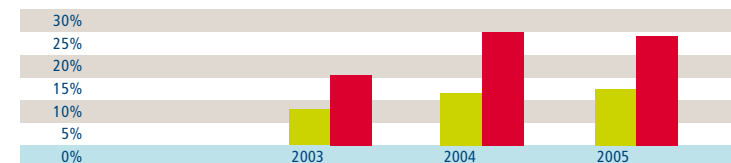
POMĚROVÉ UKAZATELE

■ Poměr EBITDA k výnosům ■ Poměr čistého zisku k výnosům



RENTABILITA KAPITÁLU

■ ROA ■ ROE



POMĚROVÉ UKAZATELE	2003	2004	2005
Poměr EBITDA k výnosům	6,30 %	6,06 %	6,29 %
Poměr čistého zisku k výnosům	1,79 %	2,86 %	3,37 %
ROA	7,96 %	11,45 %	12,36 %
ROE	15,52 %	24,99 %	24,11 %

ROA – poměr zisku před zdaněním a úroky k celkovým aktivům / return on assets

ROE – poměr čistého zisku k vlastními kapitálu / return on equity

PŘÍLOHA TVOŘÍCÍ SOUČÁST ÚČETNÍ ZÁVĚRKY K 31. BŘEZNU 2006

1. PŘEDMĚT ČINNOSTI
2. ZÁKLADNÍ VÝCHODISKA PRO SESTAVENÍ ÚČETNÍ ZÁVĚRKY
3. ZPŮSOBY OCEŇOVÁNÍ A ODPISOVÁNÍ
4. DLOUHODOBÝ NEHMOTNÝ MAJETEK
5. DLOUHODOBÝ HDMOTNÝ MAJETEK
6. DLOUHODOBÝ FINANČNÍ MAJETEK
7. ZÁSoby
8. POHLEDÁVKY
9. OSTATNÍ AKTIVA
10. VLASTNÍ KAPITÁL
11. ZÁVAZKY
12. ZÁVAZKY VŮČI STÁTU
13. ÚVĚRY, PŮJČKY
14. NEZAZNAMENANÉ ZÁVAZKY
15. REZERVY
16. OSTATNÍ PASIVA
17. DAŇ Z PŘÍJMŮ
18. LEASING
19. VÝNOSY BĚŽNÉHO ROKU
20. OSOBNÍ NÁKLADY
21. VÝDAJE NA VÝZKUM A VÝVOJ
22. INFORMACE O SPŘÍZNĚNÝCH OSOBÁCH
23. MIMOŘÁDNÝ VÝSLEDEK HOSPODAŘENÍ
24. UDÁLOSTI PO DATU ÚČETNÍ ZÁVĚRKY

1. PŘEDMĚT ČINNOSTI

ALTRON, a.s. je společností zapsanou do obchodního rejstříku u Městského soudu v Praze, Česká republika, dne 31. 12. 1995. Společnost ALTRON, a.s. vznikla transformací za společnosti ALTRON, s.r.o.

Dle výpisu z obchodního rejstříku společnost sídlila k 31. 3. 2006 na adrese Praha 4, Psohlavců 322/4, PSČ 147 00. Změna sídla společnosti byla do obchodního rejstříku zapsána dne 7. července 2006. Sídlo společnosti se od 7. července 2006 nachází v Praze 4, Novodvorská 994/138, PSČ 142 21.

Předmětem činnosti společnosti je poskytování komplexního řešení problematiky záložního napájení a souvisejících oblastí. Stanovení optimální koncepce systému záložního napájení, a to z hlediska funkčnosti, ceny, technických předpisů, norem, vlivu technologií na životní prostředí, hygieny práce, je základem řešení všech požadavků našich zákazníků

PŘEDMĚTEM PODNIKÁNÍ PODLE VÝPISU Z OBCHODNÍHO REJSTŘÍKU JE:

- zprostředkovatelská činnost v oboru elektro
- inženýrská činnost v oboru elektro-techniky
- projektování elektrických zařízení
- poskytování software
- výroba, instalace a opravy elektrických strojů a přístrojů
- činnost organizačních a ekonomických poradců
- specializovaný maloobchod
- velkoobchod
- činnost účetních poradců, vedení účetnictví
- výroba, instalace a opravy elektronických zařízení
- montáž, opravy, revize a zkoušky vyhrazených elektrických zařízení v rozsahu platného „Oprávnění“
- výroba rozvaděčů nízkého napětí
- výroba strojů a zařízení pro všeobecné účely
- výroba strojů a zařízení pro určitá hospodářská odvětví
- inženýrská činnost v investiční výstavbě
- pronájem a půjčování věcí movitých

- provádění staveb jejich změn a odstraňování
- montáž, údržba a servis telekomunikačních zařízení
- zprostředkování obchodu
- činnost technických poradců v oblasti: techniky prostředí, optimalizace energetických nákladů, dodávek investičních celků, investiční výstavby, automatizace a elektrotechniky
- příprava a vypracování technických návrhů
- povrchové úpravy a svařování kovů
- výroba elektronických součástek
- realitní činnost
- správa a údržba nemovitostí

Společnost vydala 406 kmenových akcií na majitele v listinné podobě ve jmenovité hodnotě 50 000,- Kč.

ČLENOVÉ STATUTÁRNÍCH ORGÁNŮ K 31. BŘEZNU 2006:

PŘEDSTAVENSTVO:

Od 1. 4. 2005 do 31. 3. 2006 došlo k následujícím změnám v představenstvu společnosti. Dne 19. října 2005 došlo k výmazu Ing. Miloslava Šmejkal z funkce 1. místopředsedy představenstva. Do této funkce byl téhož dne zapsán Ing. Miloš Macůch.

K 31. 3. 2006 bylo složení představenstva společnosti následující:

Ing. Milivoj Uzelac	předseda představenstva
Ing. Miloš Macůch	1. místopředseda představenstva
Juraj Karásek	2. místopředseda představenstva
Ing. Jiří Schmidt	člen představenstva
Ing. Lubomír Janáček	člen představenstva

Jménem společnosti jedná představenstvo. Za představenstvo jedná navenek jménem společnosti předseda představenstva. Po datu účetní závěrky došlo k dalším změnám v představenstvu společnosti, které jsou popsány v bodě 24) Události po datu účetní závěrky.

DOZORČÍ RADA:

Od 1. 4. 2005 do 31. 3. 2006 došlo k následujícím změnám v dozorčí radě společnosti.

Dne 20. září zaniklo členství v dozorčí radě Ing. Jiřímu Petrovi, z obchodního rejstříku bylo vymazáno dne 19. října 2005. Dne 20. září 2005 zaniklo členství v dozorčí radě jejímu předsedovi, Ing. Miroslavu Taušovi, z obchodního rejstříku bylo vymazáno dne 19. října 2005. Dne 20. září se předsedou dozorčí rady stal Ing. Miloslav Šmejkal, datum zápisu do obchodního rejstříku 19. října 2005.

Dne 5. 2. 2006 zaniklo členství v dozorčí radě Ing. Janu Rubickovi a Ing. Antonínu Hemmerovi, z obchodního rejstříku bylo vymazáno dne 3. července 2006. Další změny v dozorčí radě po datu účetní závěrky jsou popsány v bodě číslo 24) Události po datu účetní závěrky.

K 31. 3. 2006 bylo složení dozorčí rady společnosti následující:

Ing. Miloslav Šmejkal	předseda dozorčí rady
Ing. Petr Ding	1. místopředseda dozorčí rady
Vlastimil Svoboda	2. místopředseda dozorčí rady
Ing. Jan Rubick	člen dozorčí rady
Ing. Antonín Hemmer	člen dozorčí rady

ORGANIZAČNÍ STRUKTURA SPOLEČNOSTI:



2. ZÁKLADNÍ VÝCHODISKA PRO SESTAVENÍ ÚČETNÍ ZÁVĚRKY

ÚČETNÍ METODY A OBECNÉ ÚČETNÍ ZÁSADY

Účetnictví je vedeno a účetní závěrka byla připravena podle zákona č. 563/1991 Sb., o účetnictví ve znění pozdějších předpisů, vyhlášky č. 500/2002 Sb., ve znění pozdějších předpisů a Českých účetních standardů pro podnikatele č. 001 až 023 platných v České republice.

Účetnictví respektuje obecné účetní zásady, především zásadu o oceňování majetku historickými cenami, zásadu účtování ve věcné a časové souvislosti, zásadu opatrnosti a předpoklad o schopnosti účetní jednotky pokračovat ve svých aktivitách.

Údaje v této účetní závěrce jsou vyjádřeny v tisících korunách českých (tis. Kč), pokud není uvedeno jinak.

Ve sloupci Běžné účetní období jsou v rozvaze vykázány údaje k 31. březnu 2006 a ve výkazu zisku a ztráty jsou v tomto sloupci uvedeny údaje za období od 1. dubna 2005 do 31. března 2006. Ve sloupci Minulé období jsou v rozvaze vykázány údaje k 31. březnu 2005 a ve Výkazu zisku a ztráty údaje za období od 1. ledna 2004 do 31. března 2005. S ohledem na výše uvedené nejsou údaje ve sloupci Běžné účetní období a Minulé účetní období srovnatelné (pozn. Účetní závěrka společnosti k 31. 3. 2005 byla sestavena za účetní období 1. 1. 2004–31. 3. 2005. Patnáctiměsíční účetní období bylo důsledkem přechodu z kalendářního na hospodářský rok).

Společnost v období od 1. 4. 2005 do 31. 3. 2006 používala informační systém NOTIA 2000, jehož součástí je i účetní systém.

3. ZPŮSOBY OCEŇOVÁNÍ A ODPISOVÁNÍ

Způsoby oceňování a odpisování, které společnost používala při sestavení Účetní závěrky k 31. 3. 2006, jsou následující:

DLOUHODOBÝ NEHMOTNÝ A HMOTNÝ MAJETEK

Je oceňován v pořizovacích cenách, které zahrnují cenu, za kterou byl majetek pořízen, a náklady s pořízením související – např. clo, náklady na dopravu a další náklady.

Dlouhodobý nehmotný a hmotný majetek získaný bezplatně se oceňuje reprodukční pořizovací cenou a účtuje se ve prospěch účtu ostatních kapitálových fondů. Reprodukční pořizovací cena tohoto majetku byla stanovena na základě znaleckého posudku, tržní ceny.

Přechodné znehodnocení nehmotného a hmotného majetku se vyjadřuje pomocí opravných položek, které jsou spolu s odpisy uvedeny v Rozvaze ve sloupci Korekce.

Dlouhodobý hmotný a nehmotný majetek je odpisován do nákladů na základě předpokládané doby použitelnosti.

Účetní odpisy dlouhodobého hmotného majetku jsou vypočteny na základě pořizovací ceny a předpokládané doby životnosti příslušného majetku, jež je stanovena interními směrnici.

V následující tabulce jsou uvedeny jednotlivé skupiny dlouhodobého majetku s uvedením předpokládané doby životnosti a doby odepisování.

	Počet let 1. 4. 2005–31. 3. 2006	Počet let 1. 1. 2004–31. 3. 2005
Budovy, haly a stavby	30	30
Stroje, přístroje a zařízení	3	4
Dopravní prostředky	4	4
Inventář	4	4
Jiný dlouhodobý hmotný majetek	4	4

Dlouhodobý majetek je hmotný majetek s pořizovací cenou vyšší než 40 tis. Kč a nehmotný majetek s pořizovací cenou vyšší než 60 tis. Kč. O dlouhodobém drobném majetku je účtováno v případě, kdy doba použitelnosti přesáhne jeden rok a pořizovací cena překročí 5 tis. Kč.

DLOUHODOBÝ FINANČNÍ MAJETEK

Finanční investice jsou oceněny při nabytí pořizovací cenou, která zahrnuje cenu, za kterou byl majetek pořízen, a náklady s pořízením související.

K datu sestavení účetní závěrky se pořizovací cena u finančních investic, které se nepřeceňují reálnou hodnotou, upravuje na tržní cenu (pokud je nižší) pomocí opravných položek, které jsou uvedeny v Rozvaze ve sloupci Korekce.

ZÁSoby

Nakupované zásoby jsou oceněny skutečnými pořizovacími cenami. Vedlejší pořizovací náklady jsou sledovány samostatně a jsou rozpouštěny v závislosti na objemu vyskladněného zboží. Skladované položky zásob, které mají vlastní sériové číslo, jsou sledovány ve skutečných pořizovacích cenách, ve kterých jsou vyskladňovány. Ostatní položky zásob na skladě jsou oceněny metodou váženého aritmetického průměru a v průměrných cenách jsou vyskladňovány.

Opravné položky jsou vytvářeny k nepotřebným, pomaluobrátkovým a zastaralým zásobám a dále k zásobám, které budou pravděpodobně prodány se ztrátou. Opravné položky se stanovují na základě individuální analýzy jednotlivých položek a jsou uvedeny ve sloupci Korekce Rozvahy.

POHLEDÁVKY

Pohledávky se účtují ve své nominální hodnotě, postoupené pohledávky v pořizovací ceně. Hodnota pochybných pohledávek se snižuje na realizační hodnotu pomocí opravných položek, vykázaných v Rozvaze ve sloupci Korekce a účtovaných na vrub nákladů.

Způsob výpočtu opravných položek:

Při výpočtu opravných položek k pohledávkám společnost prvotně vychází z doby po splatnosti viz následující přehled:

	Výše OP
Pohledávky po splatnosti nad 360 dnů	100%
po splatnosti nad 180 dnů do 360 dnů	50%
Pohledávky předané k právnímu vymáhání	100%

Následně je výše opravných položek k pohledávkám ještě individuálně posouzena u jednotlivých dlužníků.

Pohledávky z poskytnutých půjček se k datu Účetní závěrky zvyšují o neinkasované úroky.

ZÁVAZKY

Závazky z obchodního styku jsou účtovány ve jmenovité hodnotě.

REZERVY

Rezervy jsou vytvářeny k pokrytí budoucích závazků nebo výdajů, u nichž je znám účel, je pravděpodobné, že nastanou a lze odhadnout spolehlivou výši závazku.

PŘEPOČTY ÚDAJŮ V CIZÍCH MĚNÁCH NA ČESKOU MĚNU

V okamžiku uskutečnění účetního případu společnost používala pro přepočet majetku a závazků v cizí měně na Kč denní kurz vyhlášený Českou národní bankou. Realizované kurzové zisky a ztráty se v průběhu účetního období účtují do finančních výnosů resp. nákladů běžného roku.

K rozvahovému dni se majetek a závazky v cizí měně přepočítávají aktuálním kursem ČNB a vzniklé kurzové rozdíly se rovněž účtují na vrub příslušných účtů finančních nákladů nebo ve prospěch finančních výnosů.

DANĚ

a) splatná daň

Splatná daň za účetní období vychází ze zdanitelného zisku. Zdanitelný zisk se odlišuje od čistého zisku vykázaného ve výledovce, neboť nezahrnuje položky výnosů a nákladů, které jsou zdanitelné nebo uznané v jiných obdobích, a dále nezahrnuje položky, které nepodléhají dani ani nejsou daňově odpočitatelné. Závazek společnosti z titulu splatné daně je vypočítán pomocí daňové sazby platné k datu účetní závěrky.

b) Odložená daň

Výpočet odložené daně je založen na závazkové metodě vycházející z rozvahového přístupu.

Závazkovou metodou se rozumí postup, kdy při výpočtu odložené daně bude použita sazba daně z příjmů platná v období, ve kterém budou daňový závazek nebo pohledávka uplatněny.

Rozvahový přístup znamená, že závazková metoda vychází z přechodných rozdílů, jimiž jsou rozdíly mezi daňovou základnou aktiv (popř. pasiv) a výší aktiv (popř. pasiv) uvedených v rozvaze. Daňovou základnou aktiv (popř. pasiv) je hodnota těchto aktiv (popř. pasiv) uplatnitelná v budoucnosti pro daňové účely.

O účetní hodnotě odložené daňové pohledávky není z důvodu opatrnosti účtováno.

Odložená daň je zaúčtována do Výsledovky s výjimkou případů, kdy se vztahuje k položkám účtovaným přímo do vlastního kapitálu a je také zahrnuta do vlastního kapitálu.

Odložené daňové pohledávky a závazky jsou vzájemně započítávány a v Rozvaze vykázaný v celkové netto hodnotě.

ÚČTOVÁNÍ NÁKLADŮ A VÝNOSŮ

Náklady a výnosy se účtují časově rozlišené, tj. do období, s nímž časově i věcně souvisejí. Úrokový výnos je časově rozlišován na základě časové souvislosti dle nezaplacené části jistiny a platné úrokové sazby.

Výnosy jsou zaúčtovány k datu vyskladnění zboží a přechodu vlastnického práva na zákazníka nebo k datu uskutečnění služeb a jsou vykázány po odečtení slev a daně z přidané hodnoty.

V souladu s principem opatrnosti společnost účtuje na vrub nákladů tvorbu rezerv a opravných položek na krytí všech rizik, ztrát a znehodnocení, která jsou ke dni sestavení účetní závěrky známa.

POUŽITÍ ODHADŮ

Sestavení účetní závěrky vyžaduje, aby vedení společnosti používalo odhady a předpoklady, jež mají vliv na vykazované hodnoty majetku a závazků k datu účetní závěrky a na vykazovanou výši výnosů a nákladů za sledované období. Vedení společnosti je přesvědčeno, že použité odhady a předpoklady se nebudou významným způsobem lišit od skutečných hodnot v následujících účetních obdobích.

ZMĚNY ZPŮSOBU OCEŇOVÁNÍ, POSTUPŮ ODPISOVÁNÍ A POSTUPŮ ÚČTOVÁNÍ OPROTI PŘEDCHOZÍMU ÚČETNÍMU OBDOBÍ

V období od 1. 4. 2005 do 31. 3. 2006 nedošlo k žádným významným změnám ve způsobu oceňování, odpisování a účtování oproti období od 1. 1. 2004 do 31. 3. 2005.

4. DLOUHODOBÝ NEHMOTNÝ MAJETEK

tis. Kč	Počítačový software	Ocenitelná práva	Jiný dlouhodobý nehm. majetek	Nedokonč. majetek	Celkem
Pořizovací cena:					
K 1. dubnu 2005	3 820	95	1 254	0	5 169
Přírůstky	179	0	240	5 284	5 703
Převody	0	0	0	0	0
Úbytky	(0)	(0)	(0)	(311)	(311)
K 31. březnu 2006	3 999	95	1 494	4 973	10 561
Oprávkky:					
K 1. dubnu 2005	2579	65	1 086	0	3 730
Roční odpis	571	24	138	0	733
Vyřazení majetku					
Mimořádný odpis	153	0	0	0	153
K 31. březnu 2006	3 303	89	1 224	0	4 616
Opravné položky:					
K 1. dubnu 2005	0	0	0	0	0
Změny	0	0	0	0	0
K 31. březnu 2006	0	0	0	0	0
Účetní zůstatkové hodnoty k 31.3.2006	696	6	270	4 973	5 945
Zálohy k 31.3.2006					
Celkem k 31. březnu 2006	696	6	270	4 973	5 945
Zálohy k 31.3.2005					
Celkem k 31. březnu 2005	1 241	30	168	0	1 439

Odpisy dlouhodobého nehmotného majetku, zaúčtované do nákladů, činily 733 tis. Kč (1. 1. 2004–31. 3. 2005: 993 tis. Kč), mimořádný odpis účtovaný do mimořádných nákladů činil 153 tis. Kč – viz také bod číslo 23) Mimořádný výsledek hospodaření. Do mimořádných nákladů byly zúčtovány opravy účetních odpisů softwaru z minulých let.

5. DLOUHODOBÝ HMTNÝ MAJETEK

tis. Kč	Pozemky,budovy a stavby	Stroje a zařízení	Jiný dlouhodobý hm. majetek	Celkem
Pořizovací cena:				
K 1. dubnu 2005	38 792	18 228	8 398	65 418
Přírůstky	387	1 880	2 186	4 453
Převody	0	0	0	0
Úbytky	(3 910)	(909)	(1 225)	(6 044)
K 31. březnu 2006	35 269	19 199	9 359	63 827
Oprávký:				
K 1. dubnu 2005	7 851	10 606	6 744	25 201
Roční odpis a odpis zůstatkové ceny	4 620	2 365	1 431	8 416
Vyřazení majetku	(3910)	(684)	(1 225)	(5 819)
Zaokrouhlení	-1	0	-1	-2
K 31.3.2006	8 560	12 287	6 949	27 796
Opravné položky:				
K 1. dubnu 2005	0	0	0	0
Změny	0	0	0	0
K 31. březnu 2006	0	0	0	0
Účetní zůstat. hodnoty k 31.3.2006:	26 709	6 912	2 410	36 031
Zálohy k 31.3.2006	0	0	0	0
Pořízení investic k 31.3.2006	0	0	0	0
Celkem k 31. březnu 2006	26 709	6 912	2 410	36 031
Zálohy k 31.3.2005	0	0	0	0
Pořízení investic k 31.3.2005	0	0	0	0
Celkem k 31. březnu 2005	30 941	7 622	1 654	40 217

Odpisy dlouhodobého hmotného majetku, zaúčtované do nákladů činily 8 416 tis. Kč (z této částky bylo 4 968 tis. Kč zaúčtováno na účet 551 – Odpisy dlouhodobého majetku a 3 448 tis. Kč zaúčtováno na účet 541 – zůstatková cena prodaného dlouhodobého majetku) (od 1. 1. 2004 do 31. 3. 2005: 5 302 tis. Kč).

6. DLOUHODOBÝ FINANČNÍ MAJETEK

Finanční investice, které společnost měla ve své evidenci k 31. 03. 2006, jsou oceněny pořizovacími cenami. Pochybnosti o jejich hodnotě byly zohledněny ve výši opravné položky.

Finanční investice	Výše podílu na základě kapitálu v %	Zákl. kapitál	Jmenovitá hodnota vkladu	Ocenění vkladu v účetnictví a.s. brutto	Vlastní kapitál	Podíl na VK	Rozdíl podílu na vlastním kapitálu a ceny pořízení	Opravné položky k dlouh. fin. majetku	Hospodářský výsledek	Finanční výnosy z investice
Patron	85	140	119	119	–	–	–	119	–	–
Altron Slovensko *)	66,7	6 839	4 562	61	10 445	6 967	6 906	–	2 495**)	756
Vklad ENERGY RENT *)	100	1 200	1 200	3 210	2 478	2 478	-732	–	–	–
Termínovaný vklad	–	–	893	893	–	–	–	–	–	–

*) Společnost ALTRON SK a společnost ENERGY RENT sestavovaly účetní závěrku k 31. 3. 2006. Obě společnosti provedly změnu účetního období z kalendářního na hospodářský rok začínající 1. dubnem a končící 31. březnem. První takové období začalo 1. 4. 2005 a skončilo 31. 3. 2006.

***) Společnost Altron SK vytvořila za období 1. 4. 2005–31. 3. 2006 zisk ve výši 3 283 tis. SKK. Hospodářský výsledek byl přepočten na Kč kurzem ČNB k 31. 3. 2006 a vykázán ve výše uvedené tabulce.

Vzhledem k dosaženým výsledkům společnosti ENERGY RENT, s.r.o. za období od 1. 4. 2005 do 31. 3. 2006 a plánu na další období (jehož plnění je průběžně sledováno) společnost zrušila dříve vytvořené OP k této finanční investici.

ZÁKLADNÍ ÚDAJE O FINANČNÍCH INVESTICÍCH SPOLEČNOSTI:

ALTRON SK, a.s., Tomanova 72, 831 07 Bratislava, Slovenská republika – podíl: 66,7%

ENERGY RENT, s.r.o. (společnost byla přejmenovaná ke dni 22. 1. 2004 – původně KVR TECHNIK, s.r.o) Psohlavců 322/4, 147 00 Praha 4 – podíl: 100%

ALTRON POLSKA Spółka, z o.o. – 100% podíl vlastněný v dceřiné společnosti ve výši 8. tis. Kč byl v období 1. 4. 2005–31. 3. 2006 prodán za 29 tis. Kč, pohledávky ve výši 1 798 tis. Kč nový vlastník převzal. Současně došlo k převedení těchto pohledávek z pohledávek evidovaných ve výkazu Rozvaha na řádku C.III.2 Pohledávky – ovládající a řídicí osoba na řádek C.III.1 Pohledávky z obchodních vztahů, viz bod č. 8) Pohledávky. K těmto pohledávkám je vytvořena 100%-ní opravná položka.

7. ZÁSoby

Společnost vyhodnotila strukturu svých zásob jako bezrizikové a netvořila opravné položky k zásobám. Položky, jejichž doba evidence v zásobách přesahuje dobu standardního obratu zásob, svým charakterem a účelem odpovídají zásobám nutně potřebným k dlouhodobým servisním programům. Nutnost skladování těchto zásob vyplývá z uzavřených smluv.

Výše nedokončené výroby k 31. 3. 2006 byla rovna 9 324 tis. Kč (k 31. 3. 2005: 2 068 tis. Kč). Nedokončená výroba je oceněna přímými náklady, které souvisí s rozpracovanými zakázkami k 31. 3. 2006. Struktura zásob je uvedena v následující tabulce.

v tis.Kč	Zásoby k 31. 3. 2006	k 31. 3. 2005
zboží	16 077	16 270
materiál	932	840
nedokončená výroba	9 324	2 068
Celkem	26 333	19 178

8. POHLEDÁVKY

KRÁTKODOBÉ POHLEDÁVKY:

Doba splatnosti pohledávek dle smluv je ve společnosti stanovena podle bonity zákazníka. Základní poskytovaná splatnost je v délce 30 dní, splatnost vystavených faktur za bonitními klienty je obvykle v délce 60 dní.

Na nesplacené pohledávky, které jsou považovány za pochybné, byly vytvořeny opravné položky v celkové výši 5 906 tis. Kč (1. 1. 2004–31. 3. 2005: 5 678 tis. Kč). Zvýšení opravné položky oproti minulému účetnímu období bylo začítováno na vrub příslušných nákladových účtů. Opravné položky byly stanoveny v souladu s bodem číslo 3) Způsoby oceňování a odpisování.

KRÁTKODOBÉ POHLEDÁVKY Z OBCHODNÍHO STYKU:

Pohledávky po lhůtě splatnosti 181–365 dnů činily 523 tis. Kč (k 31. 3. 2005: 787 tis. Kč), opravné položky k těmto pohledávkám 472 tis. Kč. Pohledávky více než 365 dnů po lhůtě splatnosti činily 5 767 tis. Kč (k 31. 3. 2005 4 480 tis. Kč), opravné položky k těmto pohledávkám 4 821 tis. Kč.

Po prodeji podílu v dceřiné společnosti ALTRON POLSKA Spółka, z o.o. byly pohledávky ve výši 1 798 tis. Kč přeúčtovány z pohledávek ve skupině evidovaných ve výkazu Rozvaha na řádku C.III.2 Pohledávky–ovládající a řídicí osoba na řádek C.III.1 Pohledávky z obchodních vztahů. K těmto pohledávkám je vytvořena 100%-ní opravná položka.

POHLEDÁVKY ZA OVLÁDANÝMI A ŘÍZENÝMI OSOBAMI:

Pohledávky a závazky za podniky ve skupině ve výši 4 503 tis. Kč (k 31. 3. 2005: 2 842 tis. Kč) vyplývají z běžné obchodní činnosti. Ve výkazu Rozvaha jsou uvedeny na řádku C.III.2 Pohledávky–ovládající a řídicí osoba, viz také bod č. 22) Informace o spřízněných osobách.

Pohledávka za společníky, členy družstva a účastníky sdružení ve výši 3 244 tis. Kč (k 31. 3. 2005: 3 184 tis. Kč) evidovaná na řádku C.III.4 výkazu Rozvaha představuje pohledávku z titulu poskytnuté půjčky a vyplacených záloh společníkům. Podrobněji viz bod č. 22) Informace o spřízněných osobách.

JINÉ POHLEDÁVKY:

Jiné pohledávky uvedené ve výkazu Rozvaha na řádku C.III.9 zahrnují pohledávky za společností CESS s.r.o. ve výši 613 tis. Kč, na kterou je podána žaloba za neplacení cla celnímu úřadu, dále pohledávky za zaměstnanci z titulu bezúročných půjček k překlenutí sociální situace a vyplacených záloh ve výši 834 tis. Kč a další pohledávky ve výši 19 tis. Kč. Opravná položka k pohledávce za společností CESS je utvořena ve výši 613 tis. Kč, tj. ve výši 100 %.

DLOUHODOBÉ POHLEDÁVKY:

Dlouhodobé pohledávky z obchodní činnosti tvoří zádržné s prodlouženou dobou splatnosti v souladu s jednotlivými obchodními smlouvami k 31. 3. 2006 ve výši 2 933 tis. Kč (k 31. 3. 2005: 2 867 tis. Kč).

9. OSTATNÍ AKTIVA

Náklady příštích období ve výši 3 667 tis. Kč (k 31. 3. 2005: 4 787 tis. Kč) obsahují především časové rozlišení navýšených splátek vyplývajících z leasingových smluv na finanční leasing UPS a dieselaagregátů a dopravních prostředků. Dalšími položkami účtovanými na náklady příštích období je časové rozlišení nákladů na inzerci, pojistné, pronájem a předplatné. Položky jsou účtovány do nákladů období, se kterým věcně souvisí.

10. VLASTNÍ KAPITÁL**ZÁKLADNÍ KAPITÁL**

Základní kapitál společnosti činí k 31. 3. 2006 20 300 tis. Kč (k 31. 3. 2005: 20 300 tis. Kč).

ZÁKONNÝ REZERVNÍ FOND

Rezervnímu fondu je přidělováno 5% ze zisku po zdanění až do doby, kdy bude dosaženo zákonem požadované výše 20% základního kapitálu. Zůstatek takto vytvořeného rezervního fondu k 31. 3. 2006 představuje výši stanovenou zákonem – částku 4 060 tis. Kč (31. 3. 2005: 3 508 tis. Kč). Tyto zdroje jsou určeny ke krytí ztrát společnosti.

OSTATNÍ FONDY ZE ZISKU

Ostatní fondy ze zisku představují k 31. 3. 2006 částku ve výši 1 679 tis. Kč (k 31. 3. 2005: 1 679 tis. Kč). Ostatní fondy jsou naplňovány na základě rozhodnutí představenstva společnosti. V období od 1. 4. 2005 do 31. 3. 2006 nebyly tyto fondy v souladu s rozhodnutím představenstva tvořeny ani čerpány.

ROZDĚLENÍ HOSPODÁŘSKÉHO VÝSLEDKU ZA OBDOBÍ OD 1. 1. 2004 DO 31. 3. 2005

Na valné hromadě společnosti konané dne 20. 9. 2005 bylo schváleno následující rozdělení zisku za období od 1. 1. 2004 do 31. 3. 2005:

Zisk za období od 1. 1. 2004 do 31. 3. 2005 (tis. Kč)	12 066
Příděl rezervnímu fondu	552
Příděl ostatním fondům	
Převod do nerozděleného zisku minulých let	9 514
Převod do neuhrazené ztráty minulých let	
Výplata podílů na zisku společníkům	2 000

Přehled změn vlastního kapitálu**(tis Kč)**

Položka vlastního kapitálu	Stav k 31. 3. 2005	Změny v období		Stav k 31. 3. 2006
		1. 4. 2005–31. 3. 2006	1. 4. 2005–31. 3. 2006	
Základní kapitál	20 300			20 300
Zákonný rezervní fond	3 508	552		4 060
Statutární a ostatní fondy	1 679			1 679
HV minulých let	10 721	9 514		20 235
HV běžného období	12 066	14 702	12 066	14 702
Celkem	48 274	24 768	12 066	60 976

11. ZÁVAZKY

KRÁTKODOBÉ ZÁVAZKY:

KRÁTKODOBÉ ZÁVAZKY Z OBCHODNÍHO STYKU:

Obvyklá doba splatnosti závazků dle smluv činí 30 dnů. Standardní splatnost u zahraničních dodavatelů je 60 dnů.

K 31.3.2006 eviduje společnost krátkodobé závazky po lhůtě splatnosti 181 a více dnů v částce 541 tis. Kč (k 31.3.2005: 158 tis. Kč).

KRÁTKODOBÉ ZÁVAZKY VŮČI OVLÁDANÝM A ŘÍZENÝM OSOBÁM:

Pohledávky a závazky za podniky ve skupině ve výši 548 tis. Kč (k 31.3.2005: 1 242 tis. Kč) vyplývají z běžné obchodní činnosti. Ve výkaze Rozvaha jsou uvedeny na řádku B.III.1 Závazky – ovládající a řídicí osoba. Závazky vůči ovládaným a řízeným osobám jsou podrobněji popsány v bodě 22) Informace o spřízněných osobách.

ZÁVAZKY VŮČI ZAMĚSTNANCŮM:

Závazky vůči zaměstnancům ve výši 2 720 tis. Kč vyplývají ze zaúčtování mezd za březen 2006 (k 31.3.2005: 2 297 tis. Kč). Závazky byly uhrazeny v dubnu 2006 v řádném výplatním termínu – 9. 4. 2006 záloha, 25. 4. 2006 dobírka mezd.

ZÁVAZKY VŮČI INSTITUCÍM SOCIÁLNÍHO ZABEZPEČENÍ A ZDRAVOTNÍHO POJIŠTĚNÍ:

K 31.3.2006 činí závazky vůči institucím sociálního zabezpečení 1 200 tis. Kč (k 31.3.2005: 1 974 tis. Kč) a k institucím zdravotního pojištění 496 tis. Kč (k 31.3.2005: 804 tis. Kč). Uvedené závazky vznikly ze zaúčtování mezd za měsíc březen 2006 a byly uhrazeny v řádném termínu v dubnu 2006.

K 31.3.2006 neeviduje společnost žádné závazky vůči institucím sociálního a zdravotního pojištění, které by byly po splatnosti.

DOHADNÉ ÚČTY PASIVNÍ:

Dohadné účty pasivní ve výši 6 278 tis. Kč (k 31.3.2005: 6 972 tis. Kč) představují především očekávané náklady k zakázkám, jenž jsou uzavřeny z hlediska výnosů do období od 1. 4. 2005 do 31. 3. 2006 a předány zákazníkům. Dohadné účty pasivní jsou účtovány do nákladů období od 1. 4. 2005 do 31. 3. 2006.

DLOUHODOBÉ ZÁVAZKY:

Dlouhodobý závazek ve výši 291 tis. Kč vyplývá z obchodní smlouvy s dodavatelem, jedná se o zádržné splatné po záruční době k 1. 1. 2009.

12. ZÁVAZKY VŮČI STÁTU

Závazky vůči státu ve výši 1 009 tis. Kč (k 31.3.2005: 4 644 tis. Kč) jsou tvořeny zálohou na daň z příjmů ze závislé činnosti vyplývající ze zaúčtování mezd za březen 2006 ve výši 494 tis. Kč zaplacenou v dubnu 2006 v řádném termínu; zůstatkem zaúčtované daně z příjmu právnických osob splatným do 30. 9. 2006 ve výši 396 tis. Kč a ostatními závazky ve výši 119 tis. Kč.

Výpočet daně z příjmů právnických osob za období 1. 4. 2005–31. 3. 2006 je podrobněji popsán v bodě 17) Daň z příjmů.

Společnost neeviduje k 31.3.2006 žádné závazky vůči státu, které jsou po splatnosti.

13. ÚVĚRY, PŮJČKY

K 31. 3. 2005 čerpá společnost ALTRON, a.s. následující úvěry

Číslo	Banka	Typ úvěru	Úvěrový rámec		Datum uzavření		Úroková míra	Výše úvěru čerpaná k 31. 3. 2006 (v tis.)
			(v tis)	Měna	smlouvy	Datum splatnosti		
1	Citibank, a.s.	běžný úvěr	15 000	CZK	5. 8. 2003	31. 8. 2006 (s možností prodloužení *)	4,30 %	10 000
2	Citibank, a.s.	financování pohledávek	44 000	CZK	31. 7. 2003	31. 8. 2006 (s možností prodloužení *)	4,30 %	21 260
3	Citibank, a.s.	financování pohledávek	10 000	CZK	31. 7. 2003	31. 7. 2006 (s možností prodloužení *)	4,30 %	0,00
4	Citibank, a.s.	kontraktové financování	15 200	CZK	10. 12. 2003	10. 12. 2006 (s možností prodloužení *)	4,30 %	0,00
5a	Raiffeisenbank	kontraktové financování	10 000	CZK	21. 9. 2005	duben 2006	4,44 %	7 248
5b	Raiffeisenbank	kontraktové financování	4 500	CZK	22. 11. 2005	úvěr splácen ve splátkách do 31. 10. 2009 **)	5,09 %	2 178

*) Podle úvěrových smluv uzavřených se Citibank, a.s. jsou tyto úvěry automaticky prodloužovány o dalších 12 měsíců a to až do doby 36 měsíců od podpisu úvěrových smluv, resp. jejich dodatků. Úvěry do Citibank, a.s. jsou svým charakterem krátkodobé.

**) Úvěr je splácen ve čtvrtletních splátkách. Částka úvěru splatná do 31. 3. 2007 činí Kč 622 tis. Kč. Částka splatná po 31. 3. 2007 činí Kč 1 556 tis. Kč. Tato částka je ve výkazu Rozvaha uvedena na řádku B.IV.1. Bankovní úvěry dlouhodobé.

ZAJIŠTĚNÍ ÚVĚRŮ:

Úvěr číslo 1: Bianco směnka a zástavní právo k následujícím nemovitostem:

a) pozemky č. 2222, 2223/1, 2223/3 a budova na parcele 2222 č.p. 322 Braník, vše ve vlastnictví Společnosti uvedené na LV 308, k. úz. Braník

Specifické podmínky váží se k tomuto úvěru: Do 31. 12. 2003 měla Společnost provést rekolaudaci výše uvedených budov z užití „bydlení“ na „občanskou vybavenost“, případně jiné pro banku přijatelné užití. Společnost požádala banku o prodloužení termínu pro provedení rekolaudace na 31. 12. 2004, resp. dále na 31. 12. 2005. Tento požadavek byl odpovědným zaměstnancem banky ústně odsouhlasen.

Rekolaudaci budovy, která slouží pro zajištění poskytnutých úvěrů, se k 31. 3. 2006 nepodařilo uskutečnit.

Úvěr číslo 2: Bianco směnka, postoupení pohledávek.

Úvěr číslo 3: Bianco směnka.

Úvěr číslo 4: Bianco směnka.

Úvěr číslo 5a: Zástava movité věci, postoupení pohledávek, vinkulace pojistného plnění.

Úvěr číslo 5b: Bianco směnka.

Nejdůležitějšími ukazateli, které musí společnost sledovat pro poskytnutí a trvání úvěrů poskytnutých Citibank, a.s., jsou objem finančních prostředků poukázaných na účet ve sledovaném období a struktura pohledávek a závazků. Hodnoty těchto ukazatelů k 31. 3. 2006 zobrazuje následující tabulka:

UKAZATEL	Limit	Skutečnost k 31. 3. 2006
Objem plateb	min. 60 mil Kč / I.kvar.	160 mil. Kč
Struktura pohledávek	do 25 % po splatnosti více než 60 dní	19,3%
Struktura závazků	do 25 % po splatnosti více než 60 dní	2,03%

Podmínky splnění ukazatelů vyplývají z platných smluv a dohod se Citibank, a.s. Banka sleduje ve kvartálním období plnění podmínek. Nejvýznamnějším ukazatelem, který musí společnost sledovat pro poskytnutí a trvání úvěru od Raiffeisenbank a.s., je tzv. ukazatel „Equity Ratio“, definovaný jako (Vlastní kapitál – pohledávky za upsaný vlastní kapitál)/(Aktiva – pohledávky za upsaným vlastním kapitálem), který musí dosahovat minimální výše 22%.

Hodnota ukazatele „Equity Ratio“ k 31. 3. 2006:

Vlastní kapitál k 31. 3. 2006 (tis.Kč)	60 976
Aktiva celkem netto k 31. 3. 2006 (tis.Kč)	176 022
Equity Ratio (v %)	34,64

14. NEZAZNAMENANÉ ZÁVAZKY

Společnost ALTRON,a.s má uzavřený platný úvěrový rámec na poskytnutí bankovních záruk s Citibank, a.s. K 31. 3. 2006 existovaly následující bankovní záruky:

bankovní záruky:

Číslo	Výstavce záruky	Měna	Výše rámce pro poskytnutí záruky (v tis.)	Výše poskytnuté záruky k 31. 3. 2006 (v tis.)	Datum vystavení záruky	Datum platnosti záruky
1a	Citibank, a.s.	CZK	5 000	35	12. 1. 2005	7. 9. 2007
1b	Citibank, a.s.	CZK	5 000	293	12. 1. 2005	31. 1. 2008
2	Citibank, a.s.	USD	10	10	7. 8. 2003	30. 3. 2007
3	Citibank, a.s.	USD	6	6	9. 12. 2003	30. 3. 2007
4	Citibank, a.s.	CZK	80	80	27. 3. 2006	5. 7. 2006

Záruka číslo 1, záruka č. 3:

Bianko směnka a zástavní právo k následujícím nemovitostem: pozemky č. 2222, 2223/1, 2223/3 a budova na parcele 2222 č.p. 322 Braník, vše ve vlastnictví Společnosti uvedené na LV 308, k. úz. Braník

Specifické podmínky vážící se k této bankovní záruce: Do 31. 12. 2003 měla Společnost provést rekolaudaci výše uvedených budov z užití „bydlení“ na „občanskou vybavenost“, případně jiné pro banku přijatelné užití. Společnost požádala banku o prodloužení termínu pro provedení rekolaudace na 31. 12. 2004, resp. dále na 31. 12. 2005. Tento požadavek byl odpovědným zaměstnancem banky ústně odsouhlasen. Rekolaudací budovy, která slouží pro zajištění poskytnutých úvěrů, se k 31. 3. 2006 nepodařilo uskutečnit.

Záruka číslo 2: Bianko směnka

Záruka číslo 4: Bianko směnka

15. REZERVY

Přehled vytvořených rezerv k 31. 3. 2006 v tis. Kč:

Rezerva	Stav k 31. 3. 2005	Tvorba v období		Čerpání v období	
		1. 4. 2005–31. 3. 2006		1. 4. 2005–31. 3. 2006	
Zákonná (na opravu majetku)	3 505			3 505	0
Účetní					
– rezerva na restrukturalizaci					
– rezerva na důchody					
– rezerva na daň z příjmů					
– rezerva na jiná rizika					
Celkem	3 505	0		3 505	0

16. OSTATNÍ PASIVA

Společnost k 31. 3. 2006 nevykazuje žádná ostatní pasiva. Výdaje příštích období k 31. 3. 2005 činily 66 tis. Kč a souvisely s časovým rozlišením nájmu vozidla.

17. DAŇ Z PŘÍJMŮ

Splatná daň

Výpočet	1. 4. 2005–31. 3. 2006	1. 1. 2004–31. 3. 2005
Zisk (ztráta) před zdaněním	19 697	15 525
Připočitatelné položky (+)	3 487	6 249
Odpočitatelné položky (-)	(1 424)	(1 892)
Základ daně (daňová ztráta)	21 760	19 882
• Odečet daňové ztráty (-) podle § 34 odst. 1 zákona o daních z příjmu		
• Odečet 10 % HIM podle § 34 odst. 3 zákona o daních z příjmu		(392)
• Odečet ostatních položek (-)	(411)	(470)
Základ daně z příjmu	21 349	19 020
Sazba daně	24 %	26 %
Daň z příjmů	5 124	4 945
Sleva na dani		
Dodatečné odvody daně z příjmů		
Daň po slevě (celkem)	5 124	4 945

Pozn. Na řádku Q.1.–Daň z příjmů za běžnou činnost – splatná Výkazu zisku a ztráty je ve sloupci běžné účetní období uvedena jednak daň z příjmů ve výši 5 124 tis. Kč za období 1. 4. 2005–31. 3. 2006, jednak doúčtování daně z příjmů za minulé období ve výši 13 tis. Kč.

Nejvýznamnější připočitatelnou položkou je tvorba účetních opravných položek ve výši 755 tis. Kč, náklady na reprezentaci a další ve výši 1 114 tis. Kč, dary ve výši 411 tis. Kč, opravy účetních odpisů softwaru z minulých let ve výši 153 tis. Kč a další.

Daň z příjmu právnických osob splatná byla zaúčtována před podáním daňového přiznání k této dani za období 1. 4. 2005–31. 3. 2006. Účetní jednotka je přesvědčena, že se výsledná daň nebude významně lišit.

ODLOŽENÁ DAŇ A JEJÍ PROPOČET

Postup výpočtu odložené daně za období 1. 4. 2005–31. 3. 2006 je následující:

Položky odložené daně

	Účetní	Daňová	Rozdíl	Základ pro výpočet odložené daně	Daň. sazba	Odložená daň. pohledávka	Odložený daňový závazek
Zůstatková cena dlouhodobého majetku *)	37 003	32 784	4 219	4 219	24 %		1 012
Opravné položky k pohledávkám	5 906	2 137	3 769	0			
Opravné položky k zásobám							
Rezervy							
Daňová ztráta							
Nezaplacená daň z převodu nemovitostí	139	0	139	139	24 %	33	
Nezaplacené SP a ZP z vytvořeného dohadu na odměny	350	0	350	350	24 %	84	
Celkem	43 398	34 921	8 477	4 708	–	117	1 012

*) V účetní ani daňové zůstatkové ceně majetku není zahrnut nedokončený dlouhodobý nehmotný majetek.

Vzhledem k tomu, že společnost pohledávky aktivně nevymáhá, formou rozhodčího nebo soudního řízení, nebyl rozdíl mezi účetní a daňovou výší OP zohledněn ve výpočtu odložené daně. Společnosti vznikl za období od 1. 4. 2005 do 31. 3. 2006 odložený daňový závazek ve výši 895 tis. Kč.

Výpočet odložené daně za období 1. 1. 2004–31. 3. 2005:

Položky odložené daně

	Účetní	Daňová	Rozdíl	Základ pro výpočet odložené daně	Daň. sazba	Odložená daň. pohledávka	Odložený daňový závazek
Zůstatková cena dlouhodobého majetku	41 655	37 334	4 321	4 321	24 %		1 037
Opravné položky k pohledávkám							
Opravné položky k zásobám	0	0	0	0	24 %		
Rezervy	3 505	3 505	0	0	24 %		
Daňová ztráta a další							
Celkem	45 160	40 839	4 321	4 321	–		1 037

Společnosti vznikl za období od 1. 1. 2004 do 31. 3. 2005 odložený daňový závazek ve výši 1 037 tis. Kč.

18. LEASING

Společnost má najatý dlouhodobý majetek, o kterém neúčtuje na rozvahových účtech.

OPERATIVNÍ LEASING

Majetek najatý společností formou operativního nájmu k 31.3.2006 (tis. Kč):

Popis	Doba pronájmu	Výše nájemného v období 1. 4. 2005–31. 3. 2006
Operativní leasing vozidel	3 roky	9 617

Společnost aktivně využívá nástroje operativního pronájmu. Prostřednictvím operativního pronájmu financuje vozidla.

FINANČNÍ LEASING

PŘEHLED MAJETKU NAJATÉHO FORMOU FINANČNÍHO LEASINGU K 31. 3. 2006:

Předmět leasingu	Doba pronájmu	Měna	Zaplaceno v předchozích letech (tis. Kč)	Zaplaceno v běžném roce (tis. Kč)	Budoucí platby do 1 roku (tis. Kč)	Budoucí platby nad 1 rok (tis. Kč)	Celkem
Motorgenerátor PP,PV	72 měs.	Kč	3 544	884	399	72	4 899
Motorgenerátor PP, VISA	72 měs.	Kč	2 141	547	287	41	3 016
Motorgenerátor UPS APC	36 měs.	Kč	7 370	1 161	0	0	8 531
Motorgenerátor	72 měs.	Kč	633	114	66	0	813
Odporová zátěž	36 měs.	Kč	536	333	306	0	1 175
Propojení sys.Connexity	36 měs.	Kč	60	90	90	29	269
TOYOTA Avensis	36 měs.	Kč	111	184	184	153	632
Záložní zdroj SITEPRO	48 měs.	Kč	277	250	250	439	1 216
Dieselagregát	48 měs.	Kč	214	228	228	437	1 107
Motorový člun	48 měs.	Kč	577	646	646	1 292	3 161
Automobil Volkswagen	36 měs.	Kč	0	77	186	294	557
Celkem			15 463	4 514	2 642	2 757	25 376

19. VÝNOSY BĚŽNÉHO ROKU

Struktura výnosů je rozdělena na výnosy generované v tuzemsku a zahraničí. Dalším základním rozdělením je rozdělení na dvě nejdůležitější činnosti.

Hlavním předmětem činnosti společnosti je prodej zboží a služeb v oblasti záložního napájení a souvisejících oblastí. Tržby za prodej služeb zahrnují rovněž tržby za servisní činnost. Tržby ze servisní činnosti byly v období od 1. 4. 2005 do 31. 3. 2006 ve výši 79 mil Kč a v období od 1. 1. 2004 do 31. 3. 2005 ve výši 72 mil. Kč.

Rozpis podle hlavních oborů produkce

(tis. Kč)	1. 4. 2005 – 31. 3. 2006		1. 1. 2004 – 31. 3. 2005	
	Tuzemské	Zahraničí	Tuzemské	Zahraničí
Prodej zboží	218 143	23 242	192 518	37 042
Prodej služeb	178 853	41	179 148	11 639
Tržby celkem	396 996	23 283	371 666	48 681

20. OSOBNÍ NÁKLADY

Průměrný počet zaměstnanců společnosti a souvisejících osobních nákladů

(tis. Kč)	1. 4. 2005 – 31. 3. 2006		1. 1. 2004 – 31. 3. 2005	
	Celkový počet zaměstnanců	Z toho vedení společnosti	Celkový počet zaměstnanců	Z toho vedení společnosti
Průměrný počet zaměstnanců	88	8	88	6
Mzdy	40 137	8 211	44 431	6 478
Sociální zabezpečení	13 952	2 874	15 485	2 267
Sociální náklady	709	60	640	9
Odměny členům orgánů spol.	0	0	0	0
Celkem – osobní náklady	54 798	11 145	60 556	8 754

21. VÝDAJE NA VÝZKUM A VÝVOJ

Účetní jednotka neinvestovala v období od 1. 4. 2005 do 31. 3. 2006 do výzkumu a vývoje, stejně jako v období od 1. 1. 2004 do 31. 3. 2005.

22. INFORMACE O SPŘÍZNĚNÝCH OSOBÁCH

Transakce se spřízněnými stranami se provádějí v souladu s § 196a obchodního zákoníku. Podrobný rozpis půjček, přiznaných záruk, poskytnutých záloh a dalších výhod poskytnutých současným a bývalým členům statutárních, dozorčích a výkonných orgánů (tis. Kč):

PŘIJATÉ PŮJČKY:

Společnost k 31.3.2006 neneviduje žádné přijaté půjčky od spřízněných osob.

Poskytnuté půjčky:

Zůstatky poskytnutých půjček k 31.3.2006

Miloslav Šmejkal:

Zůstatek půjčky: 2 584 tis. Kč

Úroková sazba: 4,95 (stanovena dle roční sazby PRIBOR a marže)

Výnosové úroky v roce 2005: 124 tis. Kč

Jiří Petr:

Zůstatek půjčky: 0 tis. Kč splaceno 19. 7. 2005

Úroková sazba: 4,33% (stanovena dle roční sazby PRIBOR a marže)

Výnosové úroky v roce 2005: 25 tis. Kč

Poskytnuté zálohy:

Miloš Macúch: 660 tis. Kč

Ve výkazu Rozvaha jsou poskytnuté půjčky a zálohy vykázány na řádku C.III.4. – Pohledávky za společníky, členy družstva a za účastníky sdružení.

Přehled vzájemných obchodů mezi společnostmi ve skupině je uveden v následující tabulce (tis. Kč):

Název společnosti	Výnosy		Náklady	
	1. 4. 2005 – 31. 3. 2006	1. 1. 2004 – 31. 3. 2005	1. 4. 2005 – 31. 3. 2006	1. 1. 2004 – 31. 3. 2005
ALTRON SK, a.s.	20 876	12 489	18 364	1 778
ENERGY RENT s.r.o.	3 271	1 888	5 319	2 787
CELKEM	24 147	14 377	23 683	4 565

Vzájemné zůstatky účtů podniků ve skupině (tis. Kč):

NÁZEV SPOLEČNOSTI	Pohledávky		Závazky	
	1. 4. 2005 – 31. 3. 2006	1. 1. 2004 – 31. 3. 2005	1. 4. 2005 – 31. 3. 2006	1. 1. 2004 – 31. 3. 2005
Krátkodobé				
ENERGY RENT s.r.o.	- 12	34	100	1 139
ALTRON SK, a.s.	4 515	943	448	103
ALTRON Polska	0	1 865	–	
CELKEM	4 503	2 842	548	1 242

Pohledávky a závazky za podniky ve skupině vyplývají z běžné obchodní činnosti. Ve výkaze Rozvaha jsou uvedeny na řádce C.III.2 Pohledávky – ovládající a řídicí osoba, resp. na řádce B.III.1 Závazky – ovládající a řídicí osoba.

Po prodeji podílu v dceřiné společnosti ALTRON POLSKA Spółka, z o.o. byly pohledávky ve výši 1 798 tis. Kč přeúčtovány z pohledávek za ovládanými a řízenými osobami na pohledávky z běžné obchodní činnosti. K těmto pohledávkám je vytvořena 100% opravná položka.

23. MIMOŘÁDNÝ VÝSLEDEK HOSPODAŘENÍ

Mimořádný výsledek hospodaření je důsledkem zaúčtování oprav minulých období, a to zejména zúčtováním dohadných účtů pasivních souvisejících s poskytováním servisními programy a zaúčtováním opravy účetních odpisů softwaru z minulých let.

24. UDÁLOSTI PO DATU ÚČETNÍ ZÁVĚRKY

1/ Změna sídla společnosti byla do obchodního rejstříku zapsána dne 7.července 2006. Sídlo společnosti se od 7.července 2006 nachází v Praze 4, Novodvorská 994/138, PSČ 142 21.

2/ Změny statutárního orgánu – představenstva:

Dne 30. května 2006 zaniklo a 3.července 2006 bylo vymazáno členství v představenstvu všem členům představenstva:

Ing. Milivoj Uzelac	předseda představenstva
Ing.Miloš Macúch	1. místopředseda představenstva
Juraj Karásek	2. místopředseda představenstva
Ing. Jiří Schmidt	člen představenstva
Ing. Lubomír Janáček	člen představenstva

Dne 3. července vzniklo a dne 7.července 2006 bylo zapsáno členství v představenstvu následujícím členům:

Ing.Miloš Macúch	předseda představenstva
Ing. Petr Voldřich	člen představenstva
Juraj Karásek	člen představenstva
Ing. Antonín Hemmer	člen představenstva
Ing. Jiří Schmidt	člen představenstva

3/ Změny dozorčí rady:

Dne 30. května 2006 zaniklo a 3.července 2006 bylo vymazáno členství v představenstvu všem členům představenstva:

Ing. Miloslav Šmejkal	předseda dozorčí rady
Ing. Petr Ding	1. místopředseda dozorčí rady
Vlastimil Svoboda	2. místopředseda dozorčí rady
Ing. Jan Rubick	člen dozorčí rady
Ing. Antonín Hemmer	člen dozorčí rady

Dne 3. července vzniklo a dne 7. července 2006 bylo zapsáno členství v dozorčí radě následujícím členům:

Ing. Milivoj Uzelac	předseda dozorčí rady
Ing.Miloslav Šmejkal	člen dozorčí rady
Ing. Jan Rubick	člen dozorčí rady

V Praze, 11. 09. 2006

ÚVODNÉ SLOVO

SPRÁVA AUDITORA

SÚVAHA

VÝKAZ ZISKOV A STRÁT

FINANČNÉ A POMEROVÉ UKAZOVATELE

POZNÁMKY K ÚČTOVNEJ ZÁVIERKE ZOSTAVENEJ K 31. MARCU 2006

MENU

KONEC

VÁŽENÍ AKCIONÁRI, ZAMESTNANCI A OBCHODNÍ PARTNERI,

po roku Vám opäť predkladám Výročnú správu spoločnosti ALTRON, a.s., aby sme sa spoločne obzreli za významnými krokmi, ktoré naša firma urobila v priebehu roku 2005.

Výročná správa je príležitosťou tieto kroky nie len definovať, ale s časovým odstupom tiež zhodnotiť ich reálny prínos pre súčasnosť a budúcnosť firmy. Je potešiteľné, že naša spoločnosť opäť preukázala svoju schopnosť dynamicky reagovať na vývoj trhu. Rekapitulácia roku 2005 zahŕňa niekoľko dôležitých medzníkov, ktoré môžu byť súčasne predznamenáním nových úloh pre nasledujúci rok.

Významný kvalitatívny posun zaznamenala naša spoločnosť v oblasti riešení, služieb a produktov. Vplyv silných nadnárodných zákazníkov sa prejavil vo zvýšených nárokoch na komplexnosť riešení i poskytovaných služieb. V tomto kontexte rozvoja trhu, sme v roku 2005 realizovali dodávky niekoľko ucelených riešení podpornej technologickej infraštruktúry datacentier. Medzi najvýznamnejšie projekty v tomto rozsahu patrí trojica datacentier pre spoločnosť Vodafone realizovaných v Prahe a Brne a dodávka podpornej technologickej infraštruktúry datacentra spoločnosti Eurotel v Prahe.

Súčasťou stratégie rozšírenia ponuky infraštruktúry pre datacentrá bol ďalší rozvoj v oblasti technológií chladenia pre IT, ktorá predstavuje rýchlo sa rozvíjajúcu disciplínu kopírujúcu rozmach segmentu IT. Jedným zo zaujímavých projektov v tejto oblasti bola realizácia rozšírenia systému chladenia datacentra spoločnosti ČEZ v Prahe. Inou dynamicky a dlhodobo sa rozvíjajúcou oblasťou sú systémy monitoringu a riadenia technológií. Rozvoj v tejto oblasti je postavený na vlastnom vývoji, čo nám poskytuje celú radu konkurenčných výhod. V roku 2005 bola najväčším projektom v tomto smere opäť zákazka realizovaná pre spoločnosť ČEZ. Technológie monitoringu technológií nachádzajú široké uplatnenie vo všetkých segmentoch trhu, najviac však ako podpora pre partnerov, ktorí požadujú komplexné služby a prenášajú zodpovednosť za prevádzku podporných technológií na servisné organizácie.


K dôležitým kvalitatívnym posunom došlo v obchodnej politike našej spoločnosti. Rozhodli sme sa opustiť segment investičnej výstavby, teda tú časť trhu, kde nie je možnosť ovplyvniť návrh a realizáciu riešenia priamym kontaktom s investorom, v tomto prípade koncovým zákazníkom a užívateľom. V uvedenom sektore je

jedinou prioritou najnižšia cena, ktorá nahrádza všetky ostatné hodnotové parametre. Toto prostredie neumožňuje uplatiť kvalitné riešenie a pridanú hodnotu ponúkanú našou spoločnosťou. Tento krok považujeme za jediné správne riešenie v situácii, keď sa naša spoločnosť snaží profilovať ako dodávateľ špičkových riešení a služieb s orientáciou na koncových zákazníkov.

V oblasti vnútorného života spoločnosti sme reagovali na nové potreby dané hlavne požiadavkami našich zákazníkov a ďalším rozvojom činnosti. Prioritou roku 2005 bola implementácia nového informačného systému, ktorý zodpovedá dynamike rozvoja našej firmy. Jeho výberu predchádzala hĺbková analýza procesov v spoločnosti, ich úprava a následná implementácia. Všetky tieto kroky smerovali ku skvalitneniu kompletného súboru vnútorných procesov, efektivity riadenia a vnútrofiremnej komunikácie.

I v roku 2005 naša spoločnosť podporovala vybrané neziskové a charitatívne projekty. Pretože sme presvedčení, že v neziskovom sektore, rovnako ako na poli obchodnom, je dlhodobá koncepčná spolupráca prospešnejšia ako jednorázová investícia, pokračovali sme v podpore divadelného festivalu Teatro energetiko v oblasti kultúry a baseballového klubu SK Krč Altron na športovom poli. Úspešne sme tiež naviazali na našu predchádzajúcu charitatívnu činnosť spojenú s Klubom postihnutých cystickou fibrózou.

Na záver mi dovoľte poďakovať sa Vám za spoluprácu i dôveru a za príležitosť podieľať sa na rozvoji spoločnosti Altron. Som rád, že Vám môžem predložiť priaznivé výsledky roku 2005 spoločne s prianím, aby nasledujúci rok bol prinajmenšom rovnako úspešný.



Miloš Macúch

Predseda predstavenstva

ALTRON SK, a.s.

ÚVODNÉ SLOVO

SPRÁVA AUDITORA

SÚVAHA

VÝKAZ ZISKOV A STRÁT

FINANČNÉ A POMEROVÉ
UKAZOVATELE

POZNÁMKY
K ÚČTOVNEJ ZÁVIERKE
ZOSTAVENEJ
K 31. MARCU 2006

MENU

KONEC

(v tis. Sk)	2003	2004	1. 1.–31. 3. 2005	2005
AKTÍVA	38 348	62 361	28 114	49 236
A. Pohľadávky za upísané vlastné imanie	–			
B. Neobežný majetok	1 262	2 705	2 565	7 444
B.I. Dlhodobý nehmotný majetok	18	773	724	449
B.II. Dlhodobý hmotný majetok	1 244	1 932	1 841	6 995
B.III. Dlhodobý finančný majetok				
C. Obežný majetok	36 223	57 512	19 340	41 236
C.I. Zásoby	6 988	5 941	5 994	8 144
C.II. Dlhodobé pohľadávky	450	95	5	691
C.III. Krátkodobé pohľadávky	21 565	49 039	9 650	31 664
C.IV. Finančné účty	7 220	2 437	3 691	737
D. Časové rozlíšenie	863	2 144	6 209	556
PASÍVA	38 348	62 361	28 114	49 236
A. Vlastné imanie	11 657	13 911	11 962	12 869
A.I. Základné imanie	9 000	9 000	9 000	9 000
A.II. Kapitálové fondy	940	964	964	1 190
A.III. Výsledok hospodárenia minulých rokov	1 473	1 693	3 947	272
A.IV. Výsledok hospodárenia za účtovné obdobie	244	2 254	-1 949	2 407
B. Závazky	26 209	48 127	15 663	36 367
B.I. Rezervy	425	1 322	1 514	1 106
B.II. Dlhodobé záväzky	177	257	331	190
B.III. Krátkodobé záväzky	25 607	46 548	13 818	30 640
B.IV. Bankové úvery a výpomoci				4 431
C. Ostatní pasíva	482	323	489	–

ALTRON SK, a.s.

ÚVODNÉ SLOVO

SPRÁVA AUDITORA

SÚVAHA

VÝKAZ ZISKOV A STRÁT

FINANČNÉ A POMEROVÉ
UKAZOVATELE

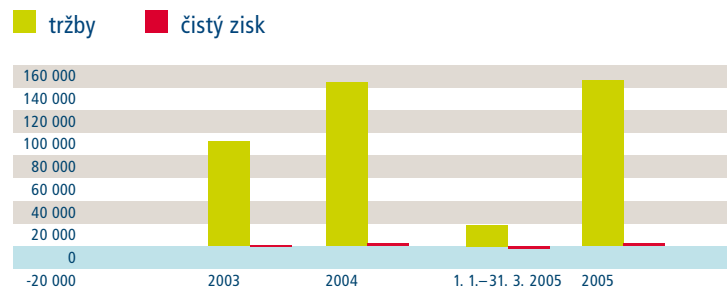
POZNÁMKY
K ÚČTOVNEJ ZÁVIERKE
ZOSTAVENEJ
K 31. MARCU 2006

MENU

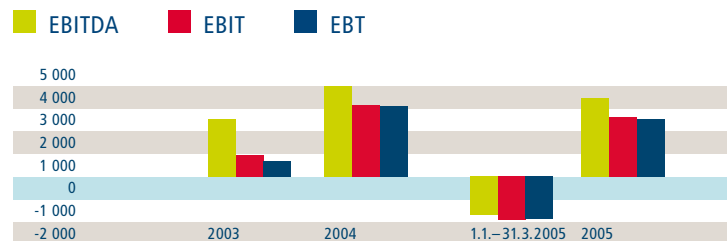
KONEC

(v tis. Sk)		2003	2004	1.1.–31.3. 2005	2005
I.	Tržby z predaja tovaru	54 911	97 341	8 386	91 997
A.	Náklady vynaložené na obstaranie predaného tovaru	40 545	75 406	6 349	75 889
+	Obchodná marža	14 366	21 935	2 037	16 108
II.	Výroba	37 142	47 127	10 243	53 843
II.	1. Tržby z predaja vlastných výrobkov a služieb	37 142	47 127	10 243	53 843
II.	2. Zmeny stavu vnútroorganizačných zásob				
B.	Výrobná spotreba	33 459	45 714	9 267	45 730
B.	1. Spotreba materiálu, energie a ostatných neskladovateľných dodávok	4 545	6 547	1 220	8 338
B.	2. Služby	28 914	39 167	8 047	37 392
+	Pridaná hodnota	18 049	23 348	3 013	24 221
C.	Osobné náklady	14 718	17 032	4 138	16 659
E.	Odpisy dlhodobého nehmot. majetku a dlhodobého hmot. majetku	1 587	816	201	847
IV.+V.	Použitie a zrušenie rezerv do výnosov z hospodárskej činnosti	451	424	1 599	3 172
G.+H.	Tvorba rezerv n hospodársku činnosť a zúčtovane komplex. nákladov	762	2 335	875	6 729
III.+VI.+VII.	Ostatné výnosy z hospodárskej činnosti	643	410	90	612
D.+F.+I.+J.	Ostatné náklady z hospodárskej činnosti	188	246	1 365	127
*	Výsledok hospodárenia z hospodárskej činnosti	1 888	3 752	-1 877	3 643
XI.+XII.	Výnosové úroky	24	23	36	19
L.+M.+N.	Nákladové úroky	300	58	–	105
IX.+XIV.+XV.	Ostatné výnosy z finančnej činnosti	328	796	540	693
O.+P.+Q.	Ostatné náklady z finančnej činnosti	1 291	1 310	560	1 715
*	Výsledok hospodárenia z finančnej činnosti	-1 239	-549	16	-1 108
S.	Daň z príjmov z bežnej činnosti	433	869	87	125
**	Výsledok hospodárenia z bežnej činnosti	216	2 335	-1 948	2 410
XVII.	Mimoriadne výnosy	121	–	–	–
T.	Mimoriadne náklady	93	81	1	3
*	Výsledok hospodárenia z mimoriadnej činnosti	28	-81	-1	-3
***	Výsledok hospodárenia za účtovné obdobie	244	2 254	-1 949	2 407
	Výsledok hospodárenia pred zdanením	677	3 123	-1 862	2 532

TRŽBY, ZISK



FINANČNÉ UKAZATELE

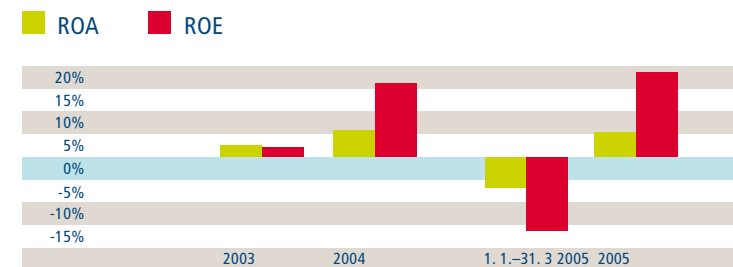


Finančné ukazovatele	2003	2004	1.1.-31.3.2005	2005
Tržby / Sales	92 053	144 468	18 629	145 840
Výnosy / Revenues	93 499	146 121	20 894	150 336
EBITDA	2 540	3 974	-1 697	3 465
EBIT	953	3 158	-1 898	2 618
EBT	677	3 123	-1 862	2 532
Čistý zisk / Net income	244	2 254	-1 949	2 407

EBITD – zisk pred zahrnutím finančných nákladov, daní, odpisov a amortizácie / earnings before interest, taxes, depreciation and amortisation

EBIT – zisk pred zahrnutím finančných nákladov a daní / earnings before interest and taxes, EBT – zisk pred zdanením / earnings before taxes

POMEROVÉ UKAZATELE



Pomerové ukazovatele	2003	2004	1.1.-31.3.2005	2005
Pomer EBITDA k výnosom	2,72%	2,72%	-8,12%	2,30%
Pomer čistého zisku k výnosom	0,26%	1,54%	-9,33%	1,60%
ROA	2,49%	5,06%	-6,75%	5,32%
ROE	2,09%	16,20%	-16,29%	18,70%

ROA – pomer zisku pred zdanením a úrokmi k celkovým aktívam / return on assets

ROE – pomer čistého zisku k vlastnému kapitálu / return on equity

ALTRON SK, a.s.

POZNÁMKY
K ÚČTOVNEJ ZÁVIERKE
ZOSTAVENEJ
K 31. MARCU 2006

OBSAH

POZNÁMKY K ÚČTOVNEJ ZÁVIERKE ZOSTAVENEJ K 31. MARCU 2005

- 1 ZÁKLADNÉ INFORMÁCIE O ÚČTOVNEJ JEDNOTKE
- 2 INFORMÁCIE O ČLENOCH ŠTATUTÁRNYCH ORGÁNOV, DOZORNÝCH ORGÁNOV A INÝCH ORGÁNOV ÚČTOVNEJ JEDNOTKY
- 3 INFORMÁCIE O ÚČTOVNÝCH ZÁSADÁCH A ÚČTOVNÝCH METÓDACH
- 4 SPÔSOBY OCEŇOVANIA A ODPISOVANIA
- 5 DLHODOBÝ NEHMOTNÝ MAJETOK
- 6 DLHODOBÝ HMOTNÝ MAJETOK
- 7 DLHODOBÝ FINANČNÝ MAJETOK
- 8 ZÁSObY A ZÁKAZKOVÁ VÝROBA
- 9 POHLADÁVKY
- 10 VLASTNÉ IMANIE
- 11 KRÁTKODOBÉ ZÁVÄZKY
- 12 ÚVERY, PÔŽIČKY
- 13 NEZAZNAMENANÉ ZÁVÄZKY
- 14 REZERVY
- 15 DAŇ Z PRÍJMOV
- 16 ÚDAJE O INÝCH AKTÍVACH A INÝCH PASÍVACH
- 17 LEASING
- 18 VÝNOSY BEŽNÉHO ROKA
- 19 NÁKLADY BEŽNÉHO OBDOBIA
- 20 VÝDAVKY NA VÝSKUM A VÝVOJ
- 21 INFORMÁCIE O SPRIAZNENÝCH OSOBÁCH
- 22 UDALOSTI PO DÁTUME ÚČTOVNEJ ZÁVIERKY
- 23 PREHLÄD O PEŇAŽNÝCH TOKOCH
- 24 MIMORIADNY HOSPODÁRSKY VÝSLEDOK

VÝROČNÍ ZPRÁVA

MENU

KONEC

1. ZÁKLADNÉ INFORMÁCIE O ÚČTOVNEJ JEDNOTKE

ALTRON SK, a.s. je spoločnosť zapísaná do obchodného registra dňa 15. 07. 1993. Spoločnosť ALTRON SK,a.s. vznikla transformáciou zo spoločnosti ALTRON SK, s.r.o.

Sídlo spoločnosti sa nachádza na ulici Opavská 24, 831 01 Bratislava. V období 01. 04. 2005–31. 03. 2006 neuskutočnila spoločnosť žiadne významné zmeny v zápise do obchodného registra.

Predmetom činnosti spoločnosti je poskytovanie kompletného riešenia problematiky záložného napájania a súvisiacich oblastí. Poslaním spoločnosti je zaistenie „elektrickej a tepelnej pohody“ pre zákazníkov kritické aplikácie, dôležité elektrické spotrebiče a ďalšie kľúčové zariadenia a ďalej umožniť zákazníkovi pracovať bez obáv z porúch elektrickej energie a z nepriaznivých tepelných stavov.

PREDMETOM PODNIKANIA PODĽA VÝPISU Z OBCHODNÉHO REGISTRA JE:

- sprostredkovanie nákupu a predaja tovarov,
- nákup tovarov za účelom ďalšieho predaja a predaj,
- montáž, opravy a servis elektrických zariadení,
- inžinierska činnosť okrem vybraných činností v stavebníctve,
- poskytovanie software– predaj hotových programov na základe dohody s autorom,
- prenájom hnutelných vecí – leasing,
- sprostredkovanie predaja, prenájmu a kúpy nehnuteľností.

Stav zamestnancov k 31. 03. 2006 je 33 z toho 2 vedúci zamestnanci, priemerný počet zamestnancov v období 01. 04. 2005–31. 03. 2006 bol 33.

ALTRON SK, a.s. nie je neobmedzene ručiacim spoločníkom v iných podnikoch.

Dátum schválenia účtovnej závierky za predchádzajúce obdobie: máj 2005

Právny dôvod na zostavenie účtovnej závierky: riadna

2. INFORMÁCIE O ČLENOCH ŠTATUTÁRNYCH ORGÁNOV, DOZORNÝCH ORGÁNOV A INÝCH ORGÁNOV ÚČTOVNEJ JEDNOTKY

V organizačnej štruktúre je generálny riaditeľ priamo zodpovedný predstavenstvu spoločnosti. Vedenie firmy je ďalej zložené z výkonného, obchodného a finančného riaditeľa.

K 31. marcu 2006 je spoločnosť vlastnená 10-timi a viacej percentami:

16,5%	Juraj Karásek
16,5%	Vlastimil Svoboda
67,0%	ALTRON, a.s., Psohlavců 322/4, 147 00 Praha

ČLENOVIA ŠTATUTÁRNYCH ORGÁNOV K 31. MARCU 2006:

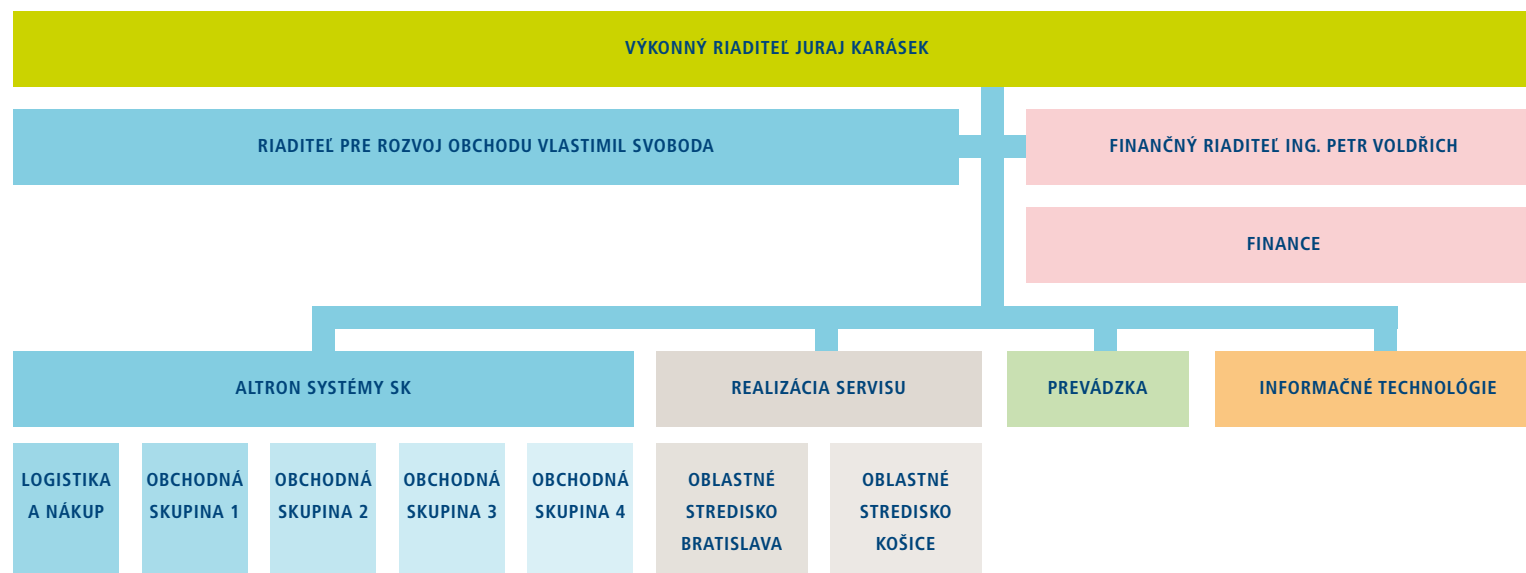
Predstavenstvo:

Juraj Karásek	predseda predstavenstva
Vlastimil Svoboda	podpredseda predstavenstva

Menom spoločnosti jedná predstavenstvo. Za predstavenstvo jedná navonok menom spoločnosti predseda predstavenstva. V období 01. 04. 2005–31. 03. 2006 nedošlo ku zmene zloženia predstavenstva.

Spoločnosť ALTRON SK, a.s. nezostavuje konsolidovanú účtovnú závierku a nespadá do konsolidovaného celku.

ORGANIZAČNÁ ŠTRUKTÚRA SPOLOČNOSTI



3. INFORMÁCIE O ÚČTOVNÝCH ZÁSADÁCH A ÚČTOVNÝCH METÓDACH

Priložená účtovná závierka bola pripravená podľa zákona č. 431/2002 Z.z., o účtovníctve v platnom znení a nadväzujúcich predpisov pre účtovníctvo podnikateľov účtujúcich v sústave podvojného účtovníctva.

Účtovná závierka bola zostavená za predpokladu nepretržitého trvania spoločnosti (going concern).

Účtovné metódy a všeobecné účtovné zásady boli účtovnou jednotkou konzistentne aplikované.

V období 01. 04. 2005–31. 03. 2006 nedošlo k zmene účtovných zásad a metód.

Spoločnosť v období 01. 04. 2005–31. 03. 2006 používala informačný systém NOTIA 2000, ktorého súčasťou je aj účtovný systém.

4. SPÔSOBY OCEŇOVANIA A ODPISOVANIA

Spôsoby oceňovania a odpisovania, ktoré spoločnosť používala pri zostavení účtovnej závierky za obdobie

01. 04. 2005–31. 03. 2006, sú nasledovné:

Dlhodobý nehmotný a hmotný majetok

Dlhodobý majetok nakupovaný je oceňovaný v obstarávacích cenách, ktoré zahrňujú cenu, za ktorú bol majetok obstaraný a náklady súvisiace s obstaraním – napr. clo, náklady na dopravu, montáž, poistné a ďalšie náklady.

Dlhodobý nehmotný a hmotný majetok získaný bezodplatne od spoločníkov sa oceňuje reprodukčnou obstarávacou cenou a účtuje sa v prospech účtu ostatných kapitálových fondov. Reprodukčnú obstarávaciu cenu takéhoto majetku stanovujeme na základe znaleckého posudku, trhovej ceny.

Prechodné znehodnotenie dlhodobého nehmotného a hmotného majetku sa vyjadruje pomocou opravných položiek, ktoré sú spolu s odpismi uvedené v súvahe v stĺpci korekcie.

Odpisy dlhodobého nehmotného a hmotného majetku sú stanovené vychádzajúc z predpokladu doby jeho používania a predpokladaného priebehu jeho opotrebenia. Odpisovať sa začína prvým dňom mesiaca nasledujúceho po uvedení dlhodobého majetku do používania.

Účtovné odpisy dlhodobého hmotného a nehmotného majetku sú vypočítané na základe obstarávacej ceny a predpokladanej doby životnosti príslušného majetku, ktorá je stanovená internými smernicami.

	Počet rokov odpisovaného majetku zaradeného v roku 01. 04. 2005–31. 03. 2006	Počet rokov odpisovaného majetku zaradeného v roku 01. 01. 2005–31. 03. 2005
Samostatné hnut. veci a súbory	4	4
Dopravné prostriedky	4	4
Inventár	6	6
Ocenené práva	8	8
Softvér	4	4

Dlhodobý majetok je hmotný majetok s obstarávacou cenou vyššou ako 30 tis. Sk a nehmotný majetok s obstarávacou cenou vyššou ako 50 tis. Sk a dobou použiteľnosti viac ako jeden rok. O dlhodobom hmotnom majetku je účtované aj v prípade, keď doba použiteľnosti presiahne jeden rok a obstarávacia cena prekročí 5 tis. Sk.

Dlhodobý hmotný a nehmotný majetok ktorý bol obstaraný pred rokom 2004 spoločnosť účtovne odpisovala zrýchlenou metódou. Počnúc rokom zaradenia 2004 a vyššie spoločnosť účtovne odpisuje dlhodobý hmotný a nehmotný majetok lineárnou metódou, čím sú dosiahnuté rozdielne účtovné a daňové odpisy.

Spoločnosť má poistený dlhodobý hmotný majetok v Českej poisťovni, týka sa to automobilov, ktoré má spoločnosť prenajaté formou operatívneho leasingu. Výška poistného od 01. 04. 2005–31. 03. 2006 je 84 tis. Sk, v roku 2005 bolo poistné 364 tis. Sk

DLHODOBÝ FINANČNÝ MAJETOK

Finančné investície sa oceňujú pri nadobudnutí obstarávacou cenou, vrátane nákladov súvisiacich s obstaraním.

ZÁSoby

Nakupované zásoby sú oceňované skutočnou obstarávacou cenou, v ktorej sú aj vyskladnené. Vedľajšie náklady súvisiace s obstaraním sú sledované samostatne, na samostatnom analytickom účte a sú rozpúšťané v závislosti od objemu vyskladnených zásob. Pri vyskladnení zásob sa používa metóda FIFO.

Rozpúšťanie vedľajších nákladov pri vyskladnení tovaru je stanovené záväzným spôsobom a to nasledovne:

$$\text{Koeficient (k)} = \frac{\text{PS 132.11} + \text{príjem 132.11}}{\text{PS 132.10, 112.10} + \text{príjem 132.10, 112.10}}$$

Objem rozpustenia VN za dané obd. = $k \times (\text{saldo 501.10} + 504.10 \text{ za dané obdobie})$.

POHĽADÁVKY

Pohľadávky sa účtujú vo svojej menovitej hodnote, postúpené pohľadávky v obstarávacej cene.

Hodnota pochybných pohľadávok sa znižuje na reálnu hodnotu pomocou opravných položiek, vykázaných v súvahe v stĺpci korekcia a účtovaných na vrub nákladov.

Spôsob výpočtu opravných položiek:

Pri výpočte opravných položiek k pohľadávkam spoločnosť prvotne vychádza z doby po splatnosti.

Vid' nasledujúci prehľad:

	Výška OP
Pohľadávky po splatnosti nad 360 dní	100%
Pohľadávky po splatnosti nad 180 dní do 360 dní	50%
Pohľadávky zadane k právnomu vymáhaniu	100%

Následne je výška opravných položiek k pohľadávkam ešte individuálne posúdená u jednotlivých dlžníkov.

Pohľadávky z poskytnutých pôžičiek sa k dátumu účtovnej závierky zvyšujú o neinkasované úroky.

PEŇAŽNÉ PROSTRIEDKY A CENINY

Peňažné prostriedky a ceniny sa oceňujú menovitou hodnotou.

DEVÍZOVÉ OPERÁCIE

V okamihu uskutočnenia účtovného prípadu spoločnosť používala na prepočet majetku a záväzkov v cudzej mene na Sk kurz vyhlásený NBS.

Realizované kurzové zisky a straty sa v priebehu účtovného obdobia účtujú do finančných výnosov resp. nákladov bežného roku.

K súvahovému dňu sa majetok a záväzky v cudzej mene prepočítavajú aktuálnym kurzom NBS a vzniknuté kurzové rozdiely sa taktiež účtujú na vrub príslušných účtov finančných nákladov alebo v prospech finančných výnosov.

ÚČTOVANIE NÁKLADOV A VÝNOSOV

Náklady a výnosy sa účtujú časovo rozlíšené, tj. do obdobia, s ktorým časovo a vecne súvisia.

V súlade s princípom opatrnosti spoločnosť účtuje na farchu nákladov tvorbu rezerv a opravných položiek

na krytie všetkých rizík, strát a znehodnotení, ktoré sú ku dňu zostavenia účtovnej závierky známe.

5. DLHODOBÝ NEHMOTNÝ MAJETOK

tis. Sk	Počítačový software	Oceniteľné práva	Iný dlhodobý nehmotný majetok	Celkom
Obstarávacia cena:				
K 1. aprílu 2005	1 192	50	0	1 242
Prírastky	0	0	0	0
Prevody	0	0	0	0
Úbytky	0	0	0	0
K 31. marcu 2006	1 192	50	0	1 242
Oprávky:				
K 1. aprílu 2005	743	50	0	793
Ročný odpis	0	0	0	0
Vyradenie majetku	0	0	0	0
K 31. marcu 2006	743	50	0	793
Opravné položky:				
K 1. aprílu 2005	0	0	0	0
Zmeny				
K 31. marcu 2006	0	0	0	0
Účtovná zostatková cena k 31. 03. 2006:				
Zálohy k 31. 03. 2006	0	0	0	0
Celkom k 31. marcu 2006	449	0	0	449
Zálohy k 31. 03. 2006	0	0	0	0
Celkom k 31. 03. 2006	449	0	0	449

6. DLHODOBÝ HMOTNÝ MAJETOK

tis. Sk	Pozemky, budovy a stavby	Samostatné hnut. veci	Ostatný dlhodobý hm. majetok	Celkom
Obstarávacia cena:				
K 1. aprílu 2005	4 531	9 453	0	13 984
Prírastky	0	1 192	200	1 392
Prevody	0	0	0	0
Úbytky	0	89	0	89
K 31. marcu 2006	4 531	10 556	200	15 287
Oprávky:				
K 1. aprílu 2005	0	7 611	0	7 611
Ročný odpis	0	641	40	681
Vyradenie majetku	0	0	0	0
K 31. marcu 2006	0	8 252	40	8 292
Opravné položky:				
K 1. aprílu 2005	0	0	0	0
Zmeny	0	0	0	0
K 31. marcu 2006	0	0	0	0
Účtovná zostatková cena k 31.03. 2006:	4 531	2 304	160	6 995
Zálohy k 31. 03. 2006	0	0	0	0
Obstaranie investícií k 31. 03. 2006	0	0	0	0
Celkom k 31. marcu 2006	4 531	2 304	160	6 995
Zálohy k 31. 03. 2006	0	0	0	0
Obstaranie investícií k 31. 03. 2006	0	0	0	0
Celkom k 31. 03. 2006	4 531	2 304	160	6 995

7. DLHODOBÝ FINANČNÝ MAJETOK

Spoločnosť ku dňu zostavenia účtovnej závierky nevlastnila žiaden dlhodobý finančný majetok.

8. ZÁSoby A ZÁKAZKOVÁ VÝROBA

Spoločnosť vyhodnotila štruktúru svojich zásob ako bezrizikovú a netvorila opravné položky k zásobám. Položky, ktorých doba evidencie v zásobách presahuje dobu štandardného obratu zásob, svojim charakterom a účelom zodpovedajú zásobám nutne potrebným k dlhodobým servisným programom. Nutnosť skladovania týchto zásob vyplýva z uzatvorených zmlúv. Reálna hodnota týchto zásob v danom období neklesla, preto neboli tvorené opravné položky.

Výška nedokončenej výroby k 31. 03. 2006 bola 0 tis. Sk. Nedokončená výroba je ocenená priamymi nákladmi, ktoré súvisia s rozpracovanými zákazkami k 31. 03. 2006.

PREHLAD O ZÁKAZKOVEJ VÝROBE

Hodnota časti celkových výnosov zo zákazkovej výroby, ktorá bola v bežnom účtovnom období vykázaná vo výnosoch je 145,8 mil. Sk.

Výnosy zo zákazky sa účtujú v závislosti od stupňa dokončenia danej zákazky (metóda percenta dokončenia).

Stupeň dokončenia zákazky je určený pomerom skutočne vynaložených nákladov na zákazku k celkovým nákladom na zákazku podľa rozpočtu.

Údaje o zákazkovej výrobe, ktorá ku dňu 31. 03. 2006 nebola ukončená:

Fakturované sumy za neukončenú zákazkovú výrobu

Celková suma vynaložených nákladov ku 31. 03. 00

Vykázaný zisk alebo strata zo zákazkovej výroby

Celková suma prijatých preddavkov na zákazku

Celková suma zadržanej platby

Saldo zákazkovej výroby

Rozdiel vzniknutý na sklade medzi stavom evidovanom v skladovej evidencii a stavom evidovanom v účtovníctve vo výške 632 tis. Sk bol dôsledkom nesprávneho rozpúšťania vedľajších obstarávacích nákladov. Prijali sme opatrenie a zmenu metodiky v rámci nového informačného systému.

9. POHĽADÁVKY

Doba splatnosti pohľadávok na zmluvy je v spoločnosti stanovená podľa bonity zákazníka. Základne poskytovaná splatnosť je v dĺžke 14 dní, splatnosť vystavených faktúr pre bonitných klientov je obvykle v dĺžke 30 dní, prípadne viac.

Na nesplatené pohľadávky, ktoré sú považované za pochybné, boli v účtovnom období, za ktoré sa podáva daňové priznanie, vytvorené opravné položky na ťarchu nákladov vo výške 4 097 tis. Sk Celková výška vytvorených opravných položiek k 31. 03. 2006 je 4 537 tis. SKK. Opravné položky boli stanovené v súlade internými smernicami spoločnosti.

Pohľadávky z obchod. styku do lehoty 01. 04. 2005– 01. 01. 2005–
splatnosti a po lehote splatnosti 31. 03. 2006 31. 03. 2005

Pohľadávky do lehoty splatnosti	23 941	4 971
Pohľadávky po lehote splatnosti	11 832	3 992

Bolo zriadené záložné právo na pohľadávky a to v zmysle Zmluvy o záložnom práve k pohľadávkam zo dňa 6.8.2003 s bankovým subjektom Tatra banka, a.s. vo výške 9 000 tis. Sk. Toto záložné právo sa netýka konkrétnych pohľadávok.

Opravné položky k pohľadávkam boli vytvorené v dostatočnej výške. K pohľadávke voči NBS vo výške 357 tis. Sk sme netvorili opravné položky z dôvodu aktívneho jednania s klientom a o ich potvrdení o budúcej úhrade.

KRÁTKODOBÝ FINANČNÝ MAJETOK

Spoločnosť v období 01. 04. 2005–31. 03. 2006, ani v roku 2005 nevlastnila žiadny krátkodobý finančný majetok.

Spoločnosť eviduje bankové účty vedené v mene: SKK, EUR

Spoločnosť eviduje pokladnice vedené v mene: SKK, EUR, CHF, USD, CZK, DKK, GB, HUF

Opis finančného majetku	01. 04. 2005–31. 03. 2006	01. 01. 2005–31. 03. 2005
Bankové účty:	-4 431	3 397
– bankový účet – SKK – VUB	8	9
– bankový účet – SKK – TB – SKK	-1 531	3 143
– bankový účet – SKK – TB – SF	231	225
– bankový účet – SKK – TB – EUR	18	21
– bankový účet – SKK – CITI – SKK	-3 328	0
– bankový účet – SKK – CITI – EUR	171	0
Pokladničné účty:	733	285
– pokladnica evidovaná v mene – SKK	571	191
– pokladnica evidovaná v mene – CHF	0	1
– pokladnica evidovaná v mene – USD	2	2
– pokladnica evidovaná v mene – CZK	34	23
– pokladnica evidovaná v mene – DKK	5	5
– pokladnica evidovaná v mene – GB	0	0
– pokladnica evidovaná v mene – EUR	121	62
– pokladnica evidovaná v mene – HUF	0	1

Významné položky časového rozlíšenia nákladov budúcich období a príjmov budúcich období

Opis významnej položky	01. 04. 2005–31. 03. 2006	01. 01. 2005–31. 03. 2005
Náklady budúcich období:	521	755
– nájomné	217	217
– náklady na zákazky	0	128
– náklady na IS Notia	0	124
– ostatné náklady budúcich období	28	0
– havarijné a zmluvné poistenie – autá	276	45
Príjmy budúcich období:	35	5407
– odberateľské faktúry so zdaniteľným plnením bežného obdobia, vystavené do 15 dní po bežnom období	35	5 407
– dobropisy, ktoré prišli po skončení bežného obdobia a účtovne sa týkajú bežného obdobia	0	0

10. VLASTNÉ IMANIE

ZÁKLADNÉ IMANIE

Základné imanie spoločnosti činí k 31. 03. 2006 celkom 9 000 tis. Sk (v roku 2005 = 9.000 tis. Sk).

Základné imanie spoločnosti je úplne splatené.

ÚDAJE O VLASTNOM IMANÍ

Popis základného imania, výška upísaného imania nezapísaného v OR:

v tis. Sk	01. 04. 2005–31. 03. 2006	01. 01. 2005–31. 03. 2005
Základné imanie celkom	9 000	9 000
Počet akcií – ks	1 800	1 800
Nominálna hodnota 1 akcie	5	5
Hodnota podielov podľa spoločníkov: Juraj Karásek	1 500	1 500
Vlastimil Svoboda	1 500	1 500
ALTRON, a.s.	6 000	6 000
Zisk na akciu, alebo podiel na základnom imaní v Sk	135,50	135,50
Hodnota upísaného vlastného imania	–	–
Hodnota splateného základného imania	9 000	9 000
Hodnota vlastných akcií vlastnená účtovnou jednotkou, alebo ňou ovládanými osobami – v ktorých má účtovná jednotka podstatný vplyv	–	–

ZÁKONNÝ REZERVNÝ FOND

Do rezervného fondu je prideľované 10% zo zisku po zdanení až do doby, keď sa dosiahne zákonom stanovená výška 20% základného imania. Za rok 2005–2006 nebol zatiaľ urobený prídel do rezervného fondu, nakoľko sa zatiaľ nekonalo valné zhromaždenie.

OSTATNÉ FONDY ZO ZISKU

Ostatné fondy zo zisku naplňuje spoločnosť na základe rozhodnutia predstavenstva.

Rozdelenie účtovného zisku alebo straty z predchádzajúceho roka

Nerozdelený zisk minulých rokov z predchádzajúceho účtovného obdobia v celkovej výške 3 947 tis. Sk bol rozdelený nasledovne:

- prídelom do zákonného rezervného fondu vo výške 226 tis. Sk,
- dividendy vyplatené spoločníkom za rok 2004 vo výške 1 500 tis. Sk,
- úhrada straty z minulých rokov výške -1 949 tis. Sk.

Druh prídelu	Rozdelenie zisku minulého ÚO–BO	Rozdelenie zisku minulého ÚO–PO
Zisk k rozdeleniu z minulého obdobia, z toho:	-1949	2 254
– prídel do zákonného rezervného fondu	–	–
– prídel na zvýšenie základného imania	–	–
– prídel do štatutárnych fondov	–	–
– prídel do ostatných fondov	–	–
– neuhradená strata minulých rokov – rok 2005	-1 949	–
– dividendy spoločníkov	–	–
– nerozdelený zisk minulých rokov	–	2 254
– iné rozdelenie zisku	–	–

Prehľad zmien vlastného imania (tis Sk)

Položka vlastného kapitálu	Stav k 01. 04.2005	Zvýšenie v období 01. 04. 05.–31. 03. 06	Zníženie v období 01. 04. 05–31. 03. 06	Stav k 31. 03. 2006
Vlastné imanie spolu, v tom	11 962			12 869
Základné imanie, v tom	9 000			9 000
Základné imanie	9 000			9 000
Vlastné akcie a obch. podiely				
Zmena základného imania				
Kapitálové fondy, v tom	396			396
Emisné ážio				
Ostatné kapitálové fondy	396			396
Zákonný rez. Fond z kap. vkladov				
Fondy zo zisku, v tom	568	226		794
Zákonný rezervný fond	568	226		794
Nedeliteľný fond				
Štatutárne fondy a ostatné fondy				
Výsledok hospod. min. rokov	3 947	-1 949	1 726	272
Nerozdelený zisk min. rokov	3 947	-1 949	1 726	272
Neuhradená strata min. rokov				
HV bežného účtov. obdobia	-1 949		-1 949	2 407

11. KRÁTKODOBÉ ZÁVÄZKY

Obvyklá doba splatnosti záväzkov podľa zmlúv činí 14 dní. Štandardná splatnosť u zahraničných dodávateľov je 30 dní.

Záväzky z obchodného styku do lehoty splatnosti a po lehote splatnosti	01. 04. 2005–31. 03. 2006	01. 01. 2005–31. 03. 2005
Záväzky do lehoty splatnosti	20 451	8 195
Záväzky po lehote splatnosti	5 411	2 584

Štruktúra záväzkov podľa zostatkovej doby splatnosti

Súvahová položka záväzku	Spolu v tom	Zostatková doba splatnosti do 1 roka vrátane	Zostatková doba splatnosti od 1 do 5 rokov	Zostatková doba splatnosti viac ako 5 rokov
Záväzky voči zamestnancom	666	666		
Záväzky zo sociálneho zabezp.	420	420		
Záväzky z obchodného styku	25 862	25 862		
Daňové záväzky a dotácie	2 152	2 152		

Stav sociálneho fondu, jeho tvorbu a čerpanie je zobrazené v nasledovnej tabuľke:

	01. 04. 2005–31. 03. 2006	01. 01. 2005–31. 03. 2005
Stav sociálneho fondu k 01. 04. bežného roka	167	180
Tvorba	66	17
Čerpanie	43	30
Stav sociálneho fondu k 31. 03. 2006	190	167

Odložený daňový záväzok:

Dôvod	2006 základňa	2005 základňa	2006 suma odl. DP	2005 suma odl. DP
Účtovná zostatková cena majetku je vyššia ako daňová zostatková cena majetku	3 597	861	683	164

Významné položky časového rozlíšenia výdavkov budúcich období a výnosov budúcich období

Opis významnej položky	01. 04. 2005–31. 03. 2006	01. 01. 2005–31. 03. 2005
Výdavky budúcich období:	0	148
– na zákazky	0	0
– koncoročný audit 2005, preprava tovaru	0	122
Výnosy budúcich období:	0	341
– na zákazky	0	341

12. ÚVERY, PŮŽIČKY**K 31. 03. 2006 ČERPÁ SPOLOČNOSŤ ALTRON SK, A.S. NASLEDUJÚCE ÚVERY:**

Č.	Banka	Typ úveru	Úverový rámec (v tis) Mena	Dátum uzavretia zmluvy	Dátum splatnosti *)	Úroková miera	Výška úveru čerpaná k 31. 03. 2006 (v tis)
1	Citibank (Slovakia), a.s.	Kontokorentný úver	10 000 SKK	6.6.2005	06.06.2006 (s možnosťou predĺženia)	7%	3 327
2	Tatra banka, a.s.	Kontokorentný úver	2 000 SKK	1. 8.2004	31. 7.2006 (s možnosťou predĺženia)	7%	1 531

*) Podľa úverovej zmluvy uzatvorenej s Tatra bankou, a.s. je tento úver predĺžovaný o ďalších 12 mesiacov.

ZAISTENIE ÚVERU:

Úver číslo 1: Blanko zmenka, postúpenie pohľadávok

Najdôležitejšími ukazovateľmi, ktoré musí spoločnosť sledovať pre poskytnutie a trvanie úveru sú objem finančných prostriedkov poukázaných na účet v sledovanom období a štruktúra pohľadávok a záväzkov.

Hodnoty týchto ukazovateľov k 31. 03. 2006 zobrazuje nasledujúca tabuľka:

Ukazovateľ	Limit k 31. 03. 2006	Skutočné čerpanie úveru
Objem platieb	min. 7 mil Sk mesačne ako priemer za tri po sebe idúce mesiace	3 327 mil Sk

Podmienky splnenia ukazovateľov vyplývajúce z platných zmlúv a dohôd so Citibank (Slovakia) a.s.

Banka sleduje v mesačnom období plnenie podmienok.

ZAISTENIE ÚVERU:

Úver číslo 2: Blanko zmenka, postúpenie pohľadávok

Najdôležitejšími ukazovateľmi, ktoré musí spoločnosť sledovať pre poskytnutie a trvanie úveru sú objem finančných prostriedkov poukázaných na účet v sledovanom období a štruktúra pohľadávok a záväzkov.

Hodnoty týchto ukazovateľov k 31. 03. 2006 zobrazuje nasledujúca tabuľka:

Ukazovateľ	Limit	Skutočné čerpanie úveru k 31. 03. 2006
Objem platieb	min. 7 mil Sk mesačne ako priemer za tri po sebe idúce mesiace	1 531 mil Sk

Podmienky splnenia ukazovateľov vyplývajúce z platných zmlúv a dohôd s Tatra bankou, a.s.. Banka sleduje v mesačnom období plnenie podmienok.

13. NEZAZNAMENANÉ ZÁVÄZKY

Spoločnosť ALTRON SK, a.s má uzavretý platný úverový rámec na poskytnutie bankových záruk s Tatra bankou, a.s.. K 31. 03. 2006 existovali nasledujúce bankové záruky:

Číslo	Vystavovateľ záruky	Mena	Výška rámca pre poskytnutie záruky (v tis.)	Dátum začiatku záruky	Dátum platnosti záruky
1	Tatra banka, a.s.	SKK	35	15. 2. 2005	15. 09. 2006
2	Tatra banka, a.s.	EUR	13	28. 12. 2004	29. 10. 2008
3	Tatra banka, a.s.	EUR	6	28. 12. 2004	29. 10. 2008
4	Tatra banka, a.s.	SKK	292	16. 6. 2004	25. 06. 2007
5	Tatra banka, a.s.	SKK	91	24. 2. 2004	05. 03. 2006
6	Tatra banka, a.s.	SKK	60	5. 2. 2004	10. 12. 2005
7	Tatra banka, a.s.	EUR	7	7. 1. 2004	15. 05. 2006
8	Tatra banka, a.s.	SKK	458	19. 12. 2002	25. 11. 2005
9	Tatra banka, a.s.	SKK	1 423	11. 3. 2002	31. 07. 2005

14. REZERVY

Prehľad vytvorených rezerv k 31. 03.2006 v tis. Sk:

Rezervy	ZS k 01. 04. 2005	Tvorba v období		Rozpustenie v období	
		01. 04. 2005–31. 03. 2006		01. 04. 2005–31. 03. 2006	
					KS k 31. 03. 2006
Zákonné:	1499	1050	1499	1050	1050
Rezerva na mzdy, na dovolenku a soc. zabezpečenie	774	118	774	118	118
Rezerva na audit a daň. poradenstvo	120	178	120	178	178
Rezerva na odmeny zamestnancov	605	754	605	754	754
Iné:	15	1581	1541	56	56
Rezerva na spracovanie UZ	0	0	0	0	0
Rezerva na energie	11	21	11	21	21
Rezerva na iné služby	4	1 560	1 530	35	35

15. DAŇ Z PRÍJMOV

Splatná daň

Výpočet (odhad) ročných daní (tis. Sk):	01. 04. 05–31. 03. 06	01. 01. 05–31. 03. 05
Výsledok hospodárenia pred zdanením	2 531	-1 862
Pripočítateľné položky (+)	5 219	2 145
Odpočítateľné položky (-)	682	1 993
Základ dane alebo daňová strata	7 068	0
Odpočet daňovej straty (-)	1 821	0
Základ dane z príjmov	5 247	0
Sazba dane	19%	19%
Daň z príjmov	997	0
Preddavky na Daň z príjmov	370	-
Suma dane vybranej zrážkou	1	
Daň na úhradu	626	0

16. ÚDAJE O INÝCH AKTÍVACH A INÝCH PASÍVACH

Spoločnosť k 31. 3.2005 eviduje pohľadávku zo súdneho sporu so subjektom Devín Banka v sume 136 tis. Sk. Na túto pohľadávku je vytvorená OP vo výške 100%.

17. LEASING

Operatívny leasing

Majetok prenajatý spoločnosťou formou operatívneho leasingu 31. 03. 2006 (tis. Sk):

Popis		Doba prenájmu v období 01. 04. 2005 –31. 03. 2006		Výška nájomného v roku 2005
Operatívny leasing vozidiel	3 roky	18 283	15 410	

Spoločnosť aktívne využíva nástroje operatívneho leasingu. Prostredníctvom operatívneho leasingu financuje automobily.

FINANČNÝ LEASING

Prehľad majetku prenajatého formou finančného leasingu k 31. 03. 2006:

Predmet leasingu	Doba prenájmu	Mena	Zaplatené v pred- chádzajúcich rokoch (tis. Sk)	Zaplatené v bežnom roku (tis. Sk)	Budúce platby do 1 roku (tis. Kč)	Budúce platby nad 1 rok (tis. Kč)	Celkom
Automobil BA 594 IC	36 mes.	Sk	241	40	66	0	347
Celkom			241	40	66	0	347

18. VÝNOSY BEŽNÉHO ROKA

Štruktúra výnosov je rozdelená na výnosy generované v tuzemsku a zahraničí. Ďalším základným rozdelením je rozdelenie na dve najdôležitejšie činnosti.

Hlavným predmetom činnosti spoločnosti je predaj tovaru a služieb v oblasti záložného napájania a súvisiacich oblastí. Tržby za predaj služieb zahŕňujú tržby za servisnú činnosť.

Rozpis podľa hlavných oborov produkcie:

(tis. Sk)	01. 04. 2005–31. 03. 2006		01. 01. 2005–31. 03. 2005	
	Tuzemské	Zahraničné	Tuzemské	Zahraničné
Predaj tovaru	88 317	3 680	7 982	404
Predaj služieb	51 689	2 154	9 602	641
Tržby celkom	140 006	5 834	17 584	1 045

Spoločnosť nevykazuje zmenu vnútropodnikových zásob.

Spoločnosť nemala významné položky výnosov pri aktivácií vnútropodnikových nákladov.

Významné položky finančných výnosov a celková suma kurzových ziskov

Položky výnosov	01. 04. 2005–31. 03. 2006	01. 01. 2005–31. 03. 2005
Celková hodnota kurzových ziskov	693	540
Kurzové zisky účtované ku koncu obdobia	61	11

19. NÁKLADY BEŽNÉHO OBDOBIA

Priemerný počet zamestnancov spoločnosti a súvisiacich osobných nákladov činil (tis. Sk):

	01. 04. 2005–31. 03. 2006		01. 01. 2005–31. 03. 2005	
	Celkový počet zamestnancov	Z toho vedenie spoločnosti	Celkový počet zamestnancov	Z toho vedenie spoločnosti
Priemerný počet zamestnancov	33	2	34	3
Mzdy	12 534	1 745	3 120	715
Sociálne zabezpečenie	3 790	112	931	46
Sociálne náklady	335	48	86	8
Odmeny členom orgánov spol.				
Celkom – osobné náklady	16 659	1 905	4 137	769

Významné položky nákladov za poskytnuté služby

Položky nákladov	01. 04. 2005–31. 03. 2006	01. 01. 2005–31. 03. 2005
Služby k zákazníkom	21 815	4 474
Telekomunikačné služby	1 612	
Reklama, propagácia	1 266	
Poradenská činnosť	2 757	576
Operatívny leasing	3 215	922
Nájomné	2 773	687
Cestovné	1 098	
Spotreba výrobného materiálu	0	695

Významné položky ostatných nákladov z hospodárskej činnosti

Položky nákladov	01. 04. 2005–31. 03. 2006	01. 01. 2005–31. 03. 2005
Predaný tovar	75 889	6 349
Spotreba materiálu	8 338	1 220
Tvorba rezerv na hosp. činnosť	2 632	440
Tvorba Opravných položiek	4 097	435

Významné položky finančných nákladov a celková suma kurzových strát

Položky nákladov	01. 04. 2005–31. 03. 2006	01. 01. 2005–31. 03. 2005
Celková hodnota kurzových strát	893	292
Kurzové straty účtované ku koncu obdobia	346	176

20. VÝDAVKY NA VÝSKUM A VÝVOJ

Účtovná jednotka neinvestovala v období 01. 04. 2005–31. 03. 2006 do výskumu a vývoja.

21. INFORMÁCIE O SPRIAZNENÝCH OSOBÁCH

Transakcie so spriaznenými stranami sa prevádzajú podľa §196a zákona č. 513/1991 Zb., Obchodný zákonník, v znení neskorších predpisov.

K 31. 03. 2006 spoločnosť neevviduje poskytnuté ani prijaté pôžičky so spriaznenými osobami.

Spriaznené osoby:

ALTRON, a.s, Psohlavců 322/4, 147 00 PRAHA, IČO: 649 48 251

Uskutočené obchody so spriaznenými osobami v období 01. 04. 2005–31. 03. 2006:

Spoločnosť vykazuje v období 01. 04. 2005–31. 03. 2006 voči ALTRON, a.s., Praha, výnosy vo výške 2 839 tis. Sk a náklady vo výške 12 213 tis. Sk

22. UDALOSTI PO DÁTUME ÚČTOVNEJ ZÁVIERKY

Medzi spoločnosťami ALTRON SK, a.s. HADEN Drysys Slovakia, s.r.o. bola podpísaná obchodná zmluva na dodávku Dieselagregátu.

Na spoločnosť HADEN Drysys Slovakia, s.r.o. bol vyhlásený konkurz (14.03. 2006). Spoločnosť ALTRON SK, a.s. následne odstúpila od uzatvorenej zmluvy dňa 19.05.2006

V súčasnosti je obchodný vzťah v právnom jednaní a spoločnosť ALTRON SK, a.s. uplatňuje vlastnícke práva k veci z plnenia zmluvy.

23. PREHĽAD O PEŇAŽNÝCH TOKOCH

Prehľad o peňažných tokoch je uvedený v prílohe č. 1.

24. MIMORIADNY HOSPODÁRSKY VÝSLEDOK

Spoločnosť k 31. 03. 2006 vykazovala stratu 3 tis. Sk z mimoriadnych nákladov.

Bratislava, Juraj Karásek, predseda predstavenstva

DEAR SHAREHOLDERS, EMPLOYEES AND BUSINESS PARTNERS,

Another year has passed and it is my pleasure to present the Annual Report of ALTRON, a. s. and important milestones of the year 2005. The Annual Report is an opportunity to highlight these milestones and to evaluate their actual impact for the present and the future of the company. I am pleased that our company has demonstrated its ability to dynamically react to market development again. The recapitulation of 2005 includes several important events, which are also an indication of new challenges for the subsequent years.

The quality of our solutions, services and products has recorded a significant improvement. The influence of strong multinational clients has manifested itself in increased comprehensiveness of solutions and services provided. We have supplied several comprehensive support technology infrastructure solutions for data centres in 2005. The most important projects included three Vodafone data centres in Prague and Brno and the supply of support technology infrastructure for the Eurotel data centre in Prague.

The strategy of extending the data centre infrastructure business included further development of the IT cooling technology activities, a fast-growing segment copying the dynamic expansion trend in the IT industry. One of the most interesting projects in this area was the implementation of expansion of the cooling system for the ČEZ data centre in Prague. Another dynamic and long-term growth area is technology monitoring and control systems. We base our activities in this area on our own research and development, which brings us a number of competitive advantages. The biggest project in this segment in 2005 was implemented for ČEZ. Advanced monitoring technology has a wide range of applications in all market segments, but it is especially important for clients demanding comprehensive services and delegating operational responsibility to service organisations.


The sales policy of our company has also recorded an important qualitative improvement. We made a decision to leave the segment of investment development, the part of market where design and implementation of solutions can not be influenced by direct contact with

the investor/end user. The only priority in this segment is the lowest price and all other parameters are disregarded. Such an environment does not enable the use of high quality solutions and the added value offered by our company. We see this move as the only possible solution in a situation when our company is trying to establish itself as a supplier of cutting edge, end customer-oriented solutions and services.

As far as internal operations are concerned, we have reacted to new challenges posed by our clients' requirements and our expansion. The highest priority in 2005 was the implementation of the new information system to match the dynamism of our company's development. Its selection was preceded by an in-depth analysis of intercompany processes, their adaptation and re-implementation. All these steps resulted in improvements in all internal processes, in management efficiency and intercompany communication.

We have supported selected non-profit and charity projects again in 2005. Since we believe that long-term conceptual cooperation is more important in the non-profit sector (and in business) than one time investment, we have continued our support for the Teatro energetiko! theatre festival and the SK Krč Altron Baseball Club. We have also resumed our cooperation with the Association of Cystic Fibrosis Patients.

I would like to thank you for your cooperation and your trust and for the opportunity to participate in the development of Altron. I am very pleased to be able to present positive results for 2005 and I hope 2006 will be at least as successful as this year has been.



Miloš Macúch

Chairman of the Board of Directors

	(in CZK thousand)	2003	2004	2005
	ASSETS	184 236	167 812	176 022
A.	Receivables for Subscribed Equity	–	–	–
B.	Fixed Assets	47 217	45 829	46 140
B.I.	Long-term Intangible Fixed Assets	2 432	1 439	5 945
B.II.	Long-term Tangible Fixed Assets	42 611	40 217	36 031
B.III.	Long-term Investments	2 174	4 173	4 164
C.	Current Assets	133 691	117 196	126 188
C.I.	Inventory	20 697	19 178	26 333
C.II.	Long-term Receivables	2 126	2 867	3 450
C.III.	Short-term Receivables	93 767	77 377	83 932
C.IV.	Current Liquid Assets	17 101	17 774	12 473
D.	Other Assets	3 328	4 787	3 694
			to 31. 03. 2005	to 31. 03. 2006
	EQUITY AND DEBTS	184 236	167 812	176 022
A.	Equity	36 608	48 274	60 976
A.I.	Registered Equity	20 000	20 300	20 300
A.II.	Reserves	4 903	5 187	5 739
A.III.	Retained Earnings	6 023	10 721	20 235
A.IV.	Profit (Loss) of Current Accounting Period	5 682	12 066	14 702
B.	Debts	143 745	119 472	115 046
B.I.	Allowances	1 753	3 505	–
B.II.	Long-term Liabilities	2 524	1 037	1 186
B.III.	Short-term Liabilities	75 880	69 655	73 174
B.IV.	Bank Loans and Credits	63 588	45 275	40 686
C.	Other Liabilities	3 883	66	–
			to 31. 03. 2005	to 31. 03. 2006

ALTRON, a.s.

INTRODUCTION

BALANCE SHEET

**PROFIT AND LOSS
STATEMENT**

FINANCIAL AND RATIO
INDICATORS

ALTRON SK, a.s.

MENU

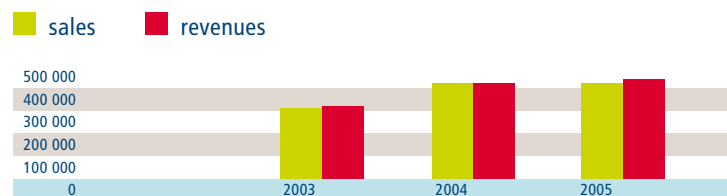
EXIT

	(in CZK thousand)	2003	2004	2005
I.	Merchandise Revenues	168 316	229 560	241 385
A.	Cost of Merchandise Sold	148 179	200 032	219 215
	+ Gross Profit on Merchandise Sold	20 137	29 528	22 170
II.	Production	139 707	187 911	186 149
II.	1. Manufactured Goods and Services Revenue	142 910	190 787	178 894
II.	2. Change in Manufactured Goods Inventory	- 3 203	- 2 876	7 255
B.	Costs of production	93 475	122 561	126 521
B.	1. Utilities and Materials consumption	10 240	11 938	8 783
B.	2. Services	83 235	110 623	117 738
	+ Added Value	66 369	94 878	81 798
C.	Personal Costs	41 242	60 556	54 798
E.	Amortization of Intangible and Depreciation of Tangible Assets	5 375	6 294	5 701
IV.+ V.	Transfer of Operational Income	-	-	-
G.+ H.	Creation of Allowances, Accruals and Adjustments to Operational Costs	6 034	4 441	-1 855
III.	Other Operational Income	2 840	1 164	4 737
D.+ F.+ I.	Other Operational Costs	1 985	2 821	3 768
*	Profit (Loss) from Operations	14 573	21 930	24 123
XI.+ XII.	Income of Financial Assets	-	-	-
L.+ M.	Creation of Allowances to Financial Expenses	395	-2 000	-
X.	Profit interest	155	151	161
N.	Cost interest	2 438	3 842	2 228
XI.	Other Financial Income	1 067	2 422	4 078
O.	Other Operational Costs	6 788	7 129	6 520
*	Profit (Loss) from Financial Operations	- 8 399	-6 398	- 4 509
S.	Income Tax from Current Operations	6 700	3 459	4 995
**	Profit (Loss) from Current Operations	- 526	12 073	14 619
XIII.	Extraordinary Income	6 188	1	236
R.	Extraordinary Costs	-20	8	153
*	Extraordinary Profit (Loss)	6 208	-7	83
***	Profit (Loss) for Accounting Period	5 682	12 066	14 702
	Profit (Loss) Before Taxation	12 382	15 525	19 697

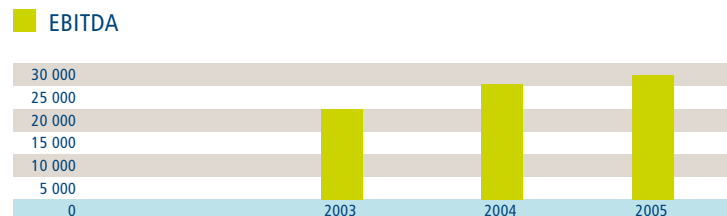
to 31. 03. 2005

to 31. 03. 2006

SALES, REVENUES



EBITDA

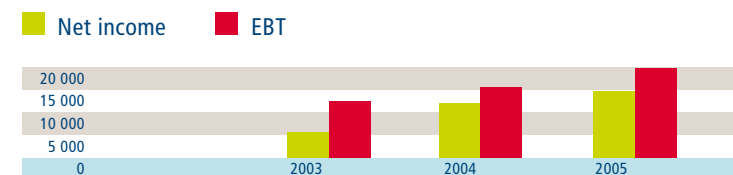


FINANCIAL INDICATORS	2003	2004	2005
Sales	311 226	420 347	420 279
Revenues	318 273	421 209	436 746
EBITDA	20 040	25 510	27 465
EBIT	14 665	19 216	21 764
EBT	12 382	15 525	19 697
Net income	5 682	12 066	14 702

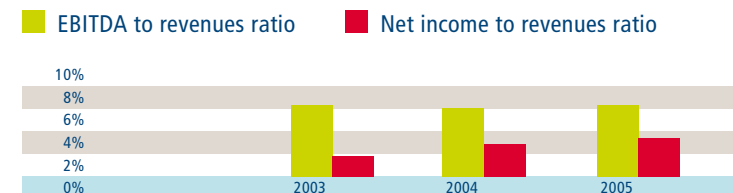
EBITDA – earnings before interest, taxes, depreciation and amortisation

EBIT – earnings before interest and taxes, EBT – earnings before taxes

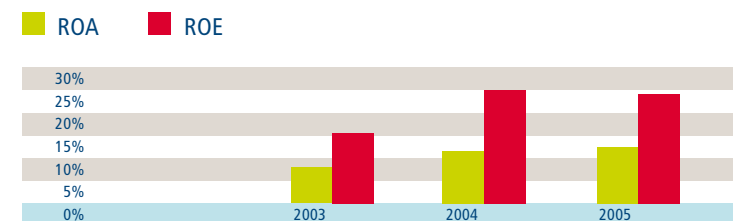
PROFIT



RATIO INDICATORS



ROE



RATIO INDICATORS	2003	2004	2005
EBITDA to revenues ratio	6,30 %	6,06 %	6,29 %
Net income to revenues ratio	1,79 %	2,86 %	3,37 %
ROA	7,96 %	11,45 %	12,36 %
ROE	15,52 %	24,99 %	24,11 %

ROA – return on assets

ROE – return on equity

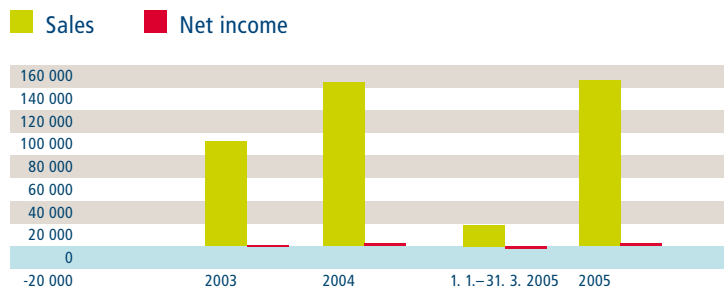
BALANCE SHEET

PROFIT AND LOSS
STATEMENTFINANCIAL AND RATIO
INDICATORS

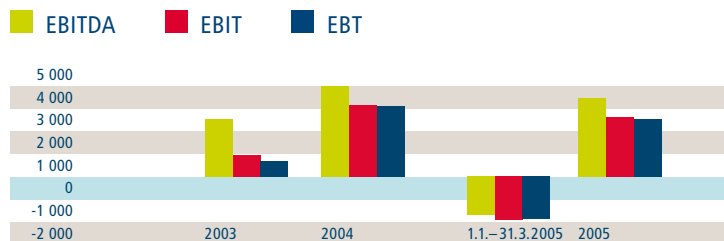
	(in SKK thousand)	2003	2004	1. 1.–31. 3. 2005	2005
	ASSETS	38 348	62 361	28 114	49 236
A.	Receivables for Subscribed Equity	–			
B.	Fixed Assets	1 262	2 705	2 565	7 444
B.I.	Long-term Intangible Fixed Assets	18	773	724	449
B.II.	Long-term Tangible Fixed Assets	1 244	1 932	1 841	6 995
B.III.	Long-term Investments				
C.	Current Assets	36 223	57 512	19 340	41 236
C.I.	Inventory	6 988	5 941	5 994	8 144
C.II.	Long-term Receivables	450	95	5	691
C.III.	Short-term Receivables	21 565	49 039	9 650	31 664
C.IV.	Current Liquid Assets	7 220	2 437	3 691	737
D.	Other Assets	863	2 144	6 209	556
	EQUITY AND DEBTS	38 348	62 361	28 114	49 236
A.	Equity	11 657	13 911	11 962	12 869
A.I.	Registered Equity	9 000	9 000	9 000	9 000
A.II.	Reserves	940	964	964	1 190
A.III.	Retained Earnings	1 473	1 693	3 947	272
A.IV.	Profit (Loss) of Current Accounting Period	244	2 254	-1 949	2 407
B.	Debts	26 209	48 127	15 663	36 367
B.I.	Allowances	425	1 322	1 514	1 106
B.II.	Long-term Liabilities	177	257	331	190
B.III.	Short-term Liabilities	25 607	46 548	13 818	30 640
B.IV.	Bank Loans and Credits			4 431	
C.	Other Liabilities	482	323	489	–

(in SKK thousand)		2003	2004	1.1.–31.3. 2005	2005
I.	Merchandise Revenues	54 911	97 341	8 386	91 997
A.	Cost of Merchandise Sold	40 545	75 406	6 349	75 889
+	Gross Profit on Merchandise Sold	14 366	21 935	2 037	16 108
II.	Production	37 142	47 127	10 243	53 843
II.	1. Manufactured Goods and Services Revenue	37 142	47 127	10 243	53 843
II.	2. Change in Manufactured Goods Inventory				
B.	Costs of production	33 459	45 714	9 267	45 730
B.	1. Utilities and Materials consumption	4 545	6 547	1 220	8 338
B.	2. Services	28 914	39 167	8 047	37 392
+	Added Value	18 049	23 348	3 013	24 221
C.	Personal Costs	14 718	17 032	4 138	16 659
E.	Amortization of Intangible and Depreciation of Tangible Assets	1 587	816	201	847
IV. + V.	Transfer of Operational Income	451	424	1 599	3 172
G + H	Creation of Allowances, Accruals and Adjustments to Operational Costs	762	2 335	875	6 729
III. + VI + VII.	Other Operational Income	643	410	90	612
D + F + I + J	Other Operational Costs	188	246	1 365	127
*	Profit (Loss) from Operations	1 888	3 752	-1 877	3 643
XI. + XII.	Profit interest	24	23	36	19
L. + M. + N.	Cost interest	300	58	–	105
IX + XIV + XV.	Other Financial Income	328	796	540	693
O. + P. + Q.	Other Operational Costs	1 291	1 310	560	1 715
*	Profit (Loss) from Financial Operations	-1 239	-549	16	-1 108
S	Income Tax from Current Operations	433	869	87	125
**	Profit (Loss) from Current Operations	216	2 335	-1 948	2 410
XVII.	Extraordinary Income	121	–	–	–
T.	Extraordinary Costs	93	81	1	3
*	Extraordinary Profit (Loss)	28	-81	-1	-3
***	Profit (Loss) for Accounting Period	244	2 254	-1 949	2 407
	Profit (Loss) Before Taxation	677	3 123	-1 862	2 532

REVENUES, PROFIT



FINANCIAL INDICATORS

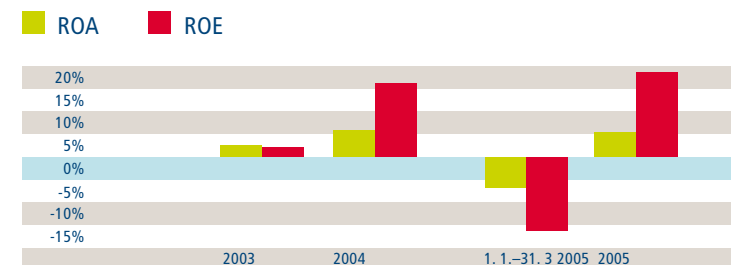


Financial indicators	2003	2004	1.1.-31.3.2005	2005
Sales	92 053	144 468	18 629	145 840
Revenues	93 499	146 121	20 894	150 336
EBITDA	2 540	3 974	-1 697	3 465
EBIT	953	3 158	-1 898	2 618
EBT	677	3 123	-1 862	2 532
Net income	244	2 254	-1 949	2 407

EBITD – earnings before interest, taxes, depreciation and amortisation

EBIT – earnings before interest and taxes, EBT – earnings before taxes

RATIO INDICATORS



Ratio indicators	2003	2004	1.1.-31.3.2005	2005
EBITDA to revenues ratio	2,72%	2,72%	-8,12%	2,30%
Net income to revenues ratio	0,26%	1,54%	-9,33%	1,60%
ROA	2,49%	5,06%	-6,75%	5,32%
ROE	2,09%	16,20%	-16,29%	18,70%

ROA – return on assets

ROE – return on equity