



altron

Výroční zpráva 2009
Annual Report 2009

Obsah

1. Úvodní slovo předsedy představenstva
2. Výroční zpráva
3. Zpráva dozorčí rady
4. Zpráva o vztazích mezi propojenými osobami
5. Zpráva nezávislého auditora
6. Účetní závěrka

Vážení akcionáři, zaměstnanci a obchodní partneři,

dovolte mi, abych vám předložil Výroční zprávu 2009 společnosti ALTRON, a. s. (dále jen „Společnost“), kde budete mít příležitost se společně s námi ohlédnout za událostmi uplynulého roku.

Rok 2009 nebyl pro naši společnost rokem jednoduchým, zvláště když jsme měli za úkol navázat na úspěchy minulých let. I přes nepříznivou ekonomickou situaci na světovém trhu, se nám však podařilo, udržet si v tuzemsku své postavení lídra ve svém oboru. Pro obhajobu vedoucího postavení musela společnost projít poměrně rozsáhlou restrukturalizací, která vedla ke snížení režijních nákladů o téměř čtvrtinu. Zeštíhlení a útlum neproduktivních prodejních kanálů, to vše přineslo zvýšení efektivity našich obchodních a servisních aktivit. Restrukturalizace nám zároveň umožnila zaměřit se na klíčové hodnoty posilující náš růst, prosperitu a ekonomickou stabilitu.

I přes probíhající globální ekonomickou krizi jsme zdárně pokračovali v přerodu ve společnost evropského významu, působící a prosazující se na globálních trzích Evropy, Blízkého a Středního východu i Afriky. Jistě je zajímavé, že můžeme konstatovat, že probíhající finanční krize nám v jednom velmi prospěla. Pomohla nám definovat co je ALTRON, jaká je jeho přidaná hodnota na jednotlivých trzích kde působí, a jaké jsou nosné produkty pro tyto trhy. Potvrdili jsme si, že produktová a regionální diverzifikace je pro další růst nezbytná.


Stejně jako v minulých letech jsme se soustředili především na navrhování, realizaci a provozování datových center. Stále více jsme poskytovali našim zákazníkům konzultační a další poradensko-projektové služby. Zaměřili jsme se na změnu struktury tržeb tak, abychom byli schopni flexibilně reagovat na potřeby trhu i ve velmi neklidném období ekonomicko-hospodářských turbulencí. S hrdostí můžeme konstatovat, že propad ve výnosech a marži z prodeje technologických celků se nám podařilo alespoň částečně nahradit navýšením prodeje v oblasti služeb. Naší trvalou snahou je zvyšování kvality poskytovaných služeb. Zkvalitnění služeb pro naše zákazníky jsme dosáhli především ve formě energetických úspor v oblasti napájení a chlazení. Tato komplexní optimalizace fungování datových center, která zahrnuje jak všechny technologické části, tak i procesy, je naší hlavní náplní činnosti.

V uplynulém roce jsme začali používat své nové logo, které je symbolem pro komplexní řešení pro datová centra, podporu provozu kritických aplikací a vývoj vlastních řešení v oblasti chlazení. Další soustředěný a řízený rozvoj vlastních služeb – to je nový směr, kterým se vydává skupina ALTRON.

Ekonomická turbulence zasáhla v uplynulém roce snad celý svět. To logicky vedlo všechny podnikatelské subjekty k tomu, aby pečlivě přehodnotili a upravili své vztahy s obchodními partnery. Nejinak tomu bylo i v naší společnosti. Naším cílem bylo prohloubit a upevnit vztahy s našimi stálými dodavateli a zároveň našim klientům poskytovat všechny nabízené produkty a služby v nezměněné vysoké kvalitě za ještě výhodnějších obchodních podmínek. Součástí našich dobrých partnerských vztahů jsou i vztahy s financujícími institucemi, vztahy založené na vzájemné důvěře, maximální transparentnosti a osobní odpovědnosti.

Závěrem mi dovoluji poděkovat vám za vaši spolupráci, důvěru a za příležitost podílet se na rozvoji společnosti ALTRON, a. s.

V Praze, dne 22.6.2010



Ing. Miloš Macúch

předseda představenstva



Ing. Jiří Petko

člen představenstva

Základní informace o společnosti

Obchodní firma: ALTRON, a.s.

Sídlo: Praha 4, Novodvorská 994/138, PSČ 142 21

IČ: 64948251

Společnost je zapsaná v obchodním rejstříku vedeném Městským soudem v Praze oddíl B, vložka 3609.
Společnost nemá organizační složku v zahraničí.

Složení představenstva společnosti k 31. březnu 2010:

Ing. Miloš Macúch	předseda představenstva
Ing. Jiří Petko	člen představenstva
Ing. Petr Řezníček	člen představenstva
Ing. Roman Král	člen představenstva
Ing. Pavel Kvasnička	člen představenstva

Složení dozorčí rady společnosti k 31. březnu 2010:

Ing. Milivoj Uzelac	předseda dozorčí rady
Ing. Miloslav Šmejkal	člen dozorčí rady
Ing. Antonín Hemmer	člen dozorčí rady

Vybrané ekonomické ukazatele

		ROZVAHA			
		(v celých tisících Kč)			
		31.3.2007	31.3.2008	31.3.2009	31.3.2010
	AKTIVA CELKEM	210 435	399 612	344 153	258 014
B.	Dlouhodobý majetek	19 105	74 503	95 624	89 068
B. I.	Dlouhodobý nehmotný majetek	7 141	6 355	9 687	17 938
B. II.	Dlouhodobý hmotný majetek	8 687	64 876	52 937	38 130
B. III.	Dlouhodobý finanční majetek	3 277	3 272	33 000	33 000
C.	Oběžná aktiva	186 380	322 620	247 036	166 378
C. I.	Zásoby	61 330	43 816	37 952	18 756
C. II.	Dlouhodobé pohledávky	7 307	36 700	38 303	22 718
C. III.	Krátkodobé pohledávky	87 391	231 282	155 394	120 070
C. IV.	Krátkodobý finanční majetek	30 352	10 822	15 387	4 834
D. I.	Časové rozlišení	4 950	2 489	1 493	2 568

		31.3.2007	31.3.2008	31.3.2009	31.3.2010
	PASIVA CELKEM	210 435	399 612	344 153	258 014
A.	Vlastní kapitál	73 721	75 608	68 462	72 757
A. I.	Základní kapitál	20 300	20 300	20 300	20 300
A. III.	Rezervní fondy a ostatní fondy ze zisku	5 739	4 960	4 960	4 960
A. IV.	Výsledek hospodaření minulých let	29 857	28 793	28 048	43 202
A. V.	Výsledek hospodaření běžného období (+/-)	17 825	21 555	15 154	4 295
B.	Cizí zdroje	136 556	323 683	275 260	182 758
B. I.	Rezervy	0	6 972	2 277	2 832
B. II.	Dlouhodobé závazky	920	0	0	0
B. III.	Krátkodobé závazky	133 531	156 428	142 863	108 715
B. IV.	Bankovní úvěry a výpomoci	2 105	160 283	130 120	71 211
C. I.	Časové rozlišení	158	321	431	2 499

Vybrané ekonomické ukazatele (pokračování)

		VÝKAZ ZISKU A ZTRÁTY (v celých tisících Kč)			
Označení	TEXT	2006	2007	2008	2009
II.	Výkony	497 018	685 806	631 608	453 020
II. 1.	Tržby za prodej vlastních výrobků a služeb	468 989	691 214	642 410	457 586
2.	Změna stavu zásob vlastní činnosti	28 029	- 5 408	- 11 192	- 5 199
3.	Aktivace	0	0	390	593
B.	Výkonová spotřeba	383 207	547 184	487 043	323 915
B. 1.	Spotřeba materiálu a energie	215 181	259 679	241 013	143 413
2.	Služby	168 026	287 505	246 030	180 502
+	Přidaná hodnota	113 811	138 622	144 565	129 105
C.	Osobní náklady	62 306	83 396	110 253	95 664
D.	Daně a poplatky		147	161	1 948
E.	Odpisy dlouhodobého nehmotného a hmotného majetku	6 164	11 328	19 531	18 124
III.	Tržby z prodeje dlouhodobého majetku a materiálu		1 900	400	13 279
F.	Zůstatková cena prodaného dlouhodobého majetku a materiálu		1 898	380	9 811
G.	Zvýšení (+) / snížení (-) rezerv a opravných položek v provozní oblasti	15 103	12 540	- 5 673	- 5 122
IV.	Ostatní provozní výnosy	26 762	1 190	61 681	25 234
H.	Ostatní provozní náklady	27 140	3 573	62 190	35 195
*	Provozní výsledek hospodaření	29 860	28 830	19 804	11 998
VI.	Tržby z prodeje cenných papírů a podílů	0	0	9 858	0
J.	Prodané cenné papíry a podíly	0	0	3 272	0
VII.	Výnosy z dlouhodobého finančního majetku	5	1 942	0	0
X.	Výnosové úroky	147	269	657	903
N.	Nákladové úroky	1 650	2 308	10 663	5 692
XI.	Ostatní finanční výnosy	2 181	4 516	8 908	1 365
O.	Ostatní finanční náklady	4 100	4 319	7 702	2 110
*	Finanční výsledek hospodaření	-3 417	100	-2 214	- 5 534
Q.	Daň z příjmů za běžnou činnost	8 618	8 445	2 436	2 169
**	Výsledek hospodaření za běžnou činnost	17 825	20 485	15 154	4 295
XIII.	Mimořádné výnosy	0	1 070	0	0
*	Mimořádný výsledek hospodaření	0	1 070	0	0
***	Výsledek hospodaření za účetní období	17 825	21 555	15 154	4 295
***	Výsledek hospodaření před zdaněním	26 443	30 000	17 590	6 464

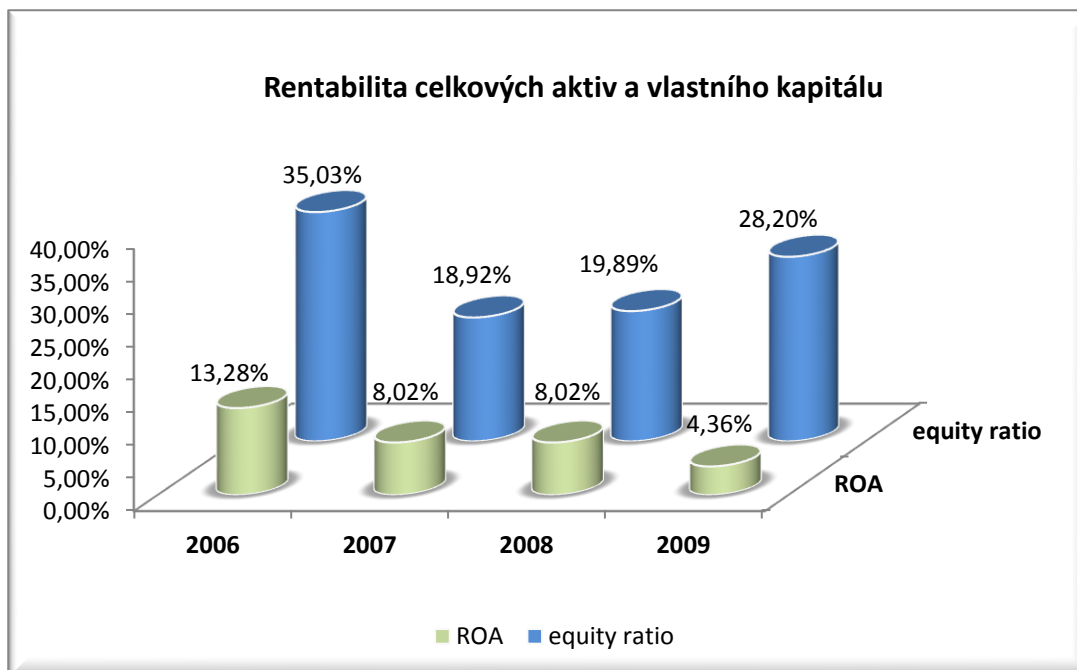
Vybrané finanční ukazatele

V tis. Kč	2006	2007	2008	2009
Tržby za prodej vlastních výrobků	468 989	691 214	642 410	457 586
Výnosy	526 113	696 693	713 112	493 801
EBITDA	34 110	43 367	47 127	29 377
EBIT	27 946	32 039	27 596	11 253
EBT	26 443	30 000	17 590	6 464
Čistý zisk	17 825	21 555	15 154	4 295

Z přehledu finančních ukazatelů je zřejmé, že se Společnosti, i přes nepříznivou ekonomickou situaci na trhu, podařilo udržet profitabilitu svých aktivit. To je jejím cílem i pro následující období. Vedle dosažení zisku je dále dlouhodobým cílem Společnosti zajistit stabilní strukturu financování.

Vybrané poměrové ukazatele

	2006	2007	2008	2009
ROA	13,28%	8,02%	8,02%	4,36%
Equity ratio	35,03%	18,92%	19,89%	28,20%



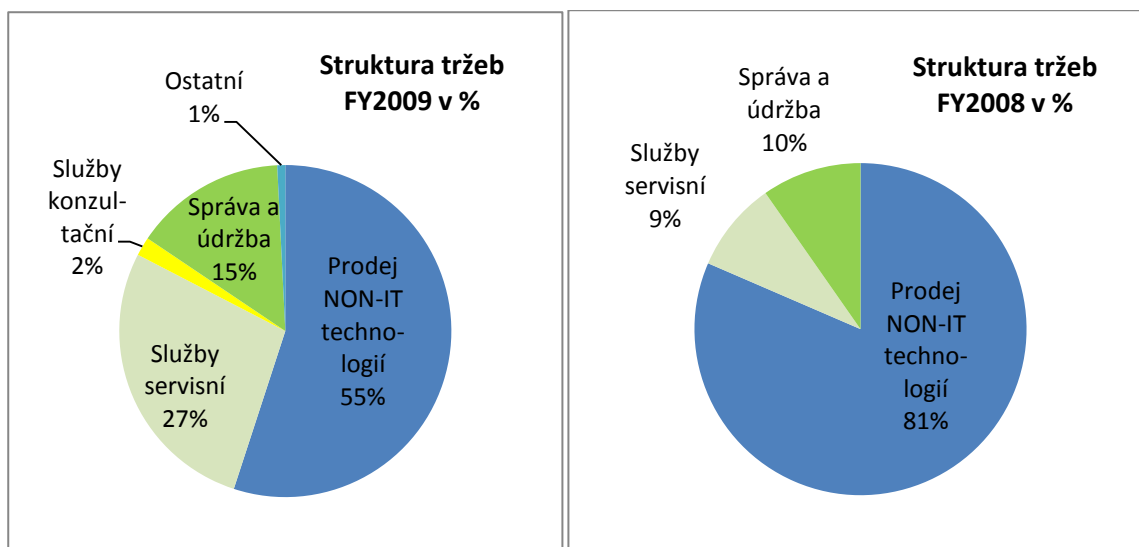
Ukazatele jsou vypočítány následujícím způsobem:

ROA = EBIT/Aktiva celkem

Equity ratio = Vlastní kapitál/Aktiva celkem

Portfolio tržeb

Hlavní náplní činnosti je výroba non-IT technologií a poskytování souvisejících služeb, ať už jde o služby předprodejní či poprodejní. Na následujících grafech je možné vidět rozšíření portfolia tržeb o nové činnosti v oblasti konzultačních služeb a zvýšení poměru celkových služeb vůči technologické výrobě ve srovnání s předchozím účetním obdobím. Detailní přehled výše tržeb je popsán v příloze účetní závěrky v kapitole č. 3.13.



Životní prostředí

ALTRON, a.s. je držitelem certifikátu ISO 14001, který pojednává o environmentálním managementu. Společnost dbá na plnění požadavků této normy, vytváří, dokumentuje a uplatňuje systém environmentálního managementu jak uvnitř společnosti, tak i směrem k zákazníkům, kterým nabízí řešení ohleduplná k životnímu prostředí.

Certifikace

Společnost je držitelem certifikace dle ISO 9001:2008 (Systém managementu kvality).

Výzkum a vývoj

Společnost kladla v uplynulém období důraz na výzkum a vývoj zejména v oblasti zkvalitňování služeb pro zákazníky. Společnost nemá samostatné oddělení, které specializuje na výzkum a vývoj. Tým je složen ze zaměstnanců technického oddělení. Významných poznatků dosáhl náš tým především v oblasti napájení a chlazení, které napomohlo ke zkvalitnění našich produktů a služeb a přineslo zákazníkům potenciální energetickou a finanční úsporu.

ALTRON a jeho lidé

Za úspěchem firmy stojí vždy kvalitní lidé. Tým v ALTRON, a.s. vzniká a rozrůstá se spolu s potřebami a nároky klientů společnosti. Je složen z profesionálů, kteří své práci rozumějí. Jen tak společnost dokáže reagovat na individuální potřeby zákazníků a spojit je do jednoho celku. Týmová spolupráce není jen pojem, ale každodenní realita, bez které by ALTRON, a.s. mnoho nedokázal.

V roce 2009 Společnost postupně dobudovala tým, který nyní činí v České republice 141 zaměstnanců.

Vzhledem k tomu, že ALTRON, a.s. působí v oblasti moderních technologií a ve velmi dynamickém prostředí, snaží se intenzivně podporovat vzdělávání lidí v této oblasti a to i na mezinárodní úrovni.

Společnost rovněž dodržuje veškeré předpisy v oblasti pracovně-právních vztahů.

Investiční instrumenty

ALTRON, a.s. nepoužívá žádné finanční a investiční instrumenty. Vzhledem ke skutečnosti, že Společnost působí hlavně na českém trhu a jejími obchodními partnery jsou zejména renomované společnosti, není společnost vystavena významnému kurzovému ani úvěrovému riziku.

Informace o pořizování vlastních akcií

Společnost ALTRON, a.s. nepořídila v roce 2009 žádné vlastní akcie ani zatímní listy.

Řízení rizik

Společnost uplatňuje v oblasti řízení rizik konzervativní přístup. Výchozími body jsou platná legislativa a riziková strategie skupiny.

Hlavními obecnými zásadami procesu řízení rizik jsou optimalizace poměru mezi rizikem a očekávaným výnosem, funkční řídicí a kontrolní systém, identifikace a analýza rizik, diverzifikace portfolia a v neposlední řadě i zajištění přesnosti a kompletnosti dat v systému.

Vedení společnosti je pravidelně informováno o míře podstupovaných rizik.

V organizační struktuře řízení rizik má centrální pozici představenstvo společnosti, které určuje strategii řízení rizik, schvaluje řídicí dokumenty.

Informace o významných skutečnostech, které nastaly až po rozvahovém dni

Po rozvahovém dni došlo k následujícím změnám v představenstvu společnosti:

Ing. Pavel Kvasnička	zánik členství v představenstvu	27. 5. 2010
Ing. Petr Ding	vznik členství v představenstvu	27. 5. 2010

Žádné další změny, které by měly významný dopad na účetní závěrku k 31. březnu 2010, nenastaly.

ZPRÁVA
Dozorčí rady společnosti ALTRON, a.s.,
ke zprávě o vztazích mezi propojenými osobami

ve smyslu ustanovení § 66a odst. 9 zákona č. 513/1991, obchodní zákoník, v platném znění

za účetní období od 1. 4. 2009 do 31. 3. 2010

Dozorčí rada přezkoumala zprávu představenstva společnosti ALTRON, a.s., o vztazích mezi propojenými osobami za účetní období od 1. 4. 2009 do 31. 3. 2010 a neshledala žádnou věcnou nesprávnost údajů ve zprávě uvedených.

V Praze dne 22. 6. 2010



Ing. Milivoj Uzelac

předseda dozorčí rady ALTRON, a.s.

ZPRÁVA
představenstva společnosti ALTRON, a.s.,
o vztazích mezi propojenými osobami

ve smyslu ustanovení § 66a odst. 9 zákona č. 513/1991, obchodní zákoník, v platném znění,

za účetní období od 1. 4. 2009 do 31. 3. 2010

ODDÍL I.
PROPOJENÉ OSOBY

1. Ovládaná osoba

Obchodní firma: ALTRON, a.s.

Sídlo: Praha 4, Novodvorská 994/138, PSČ 142 21

IČ: 64948251

zapsaná v obchodním rejstříku vedeném Městským soudem v Praze oddíl B, vložka 3609

(dále též jen „ovládaná osoba“)

2. Ovládající osoby

Akcionář

- ALTRON GROUP, a.s., se sídlem Praha 4, Novodvorská 994/138, PSČ 142 00,

(dále též jen „ovládající osoba“)

Akcionář akcionáře

- ALTRON HOLDING N.V. se sídlem 2132 Hoofddorp, Saturnsstraat 25i, Nizozemské království,

(dále též jen „nepřímo ovládající osoba“)

3. Ostatní propojené osoby

- *Obchodní firma:* ALTRON SK, a.s.

Sídlo: Galvániho 15C, Bratislava, PSČ 821 04, Slovenská republika

IČ: 31354521

zapsaná v obchodním rejstříku vedeném Okresním soudem Bratislava I, oddíl Sa, vložka 3076/B.

Většinovým akcionářem této společnosti byla ve sledovaném období společnost ALTRON GROUP, a.s.

- *Obchodní firma:* ALTRON SYSTEMS UK LTD

Sídlo: 4 Bedford Row, London, WC1R 4DF, Velká Británie

Jediným společníkem této společnosti byla ve sledovaném období společnost ALTRON GROUP, a.s.

- *Obchodní firma:* ALTRON BG LTD

Sídlo: 82 Vassil Levski, Sredec, Sofia, Bulharsko

Jediným společníkem této společnosti byla ve sledovaném období společnost ALTRON GROUP, a.s.

- *Obchodní firma:* Altron Systems Cyprus Ltd.

Sídlo: 4 Zinas Kanther Street, 3035 Limassol, Kypr

Jediným společníkem této společnosti byla v období do 24.8.2009 společnost ALTRON HOLDING N. V. a v období od 25.8.2009 společnost ALTRON GROUP, a.s.

- *Obchodní firma:* ALTRON UKRAINE LLC

Sídlo: Panasa Mirnogo street, Building 11, 01011 Kyjev, Ukrajina

Jediným společníkem této společnosti byla ve sledovaném období společnost ALTRON SYSTEMS CYPRUS LTD.

- *Obchodní firma:* ALTRON RU LLC

Sídlo: Sivtsev Vrazhek Pereulok House 25/9, Building 1, Office108, 119002 Moskva, Rusko

Jediným společníkem této společnosti byla ve sledovaném období společnost ALTRON SYSTEMS CYPRUS LTD.

- *Obchodní firma:* VYDIS s.r.o.

Sídlo: Dolní Břežany, ulice 5. května č. 16, PSČ 252 41 Praha-Západ, Česká republika

Jediným společníkem této společnosti byla ve sledovaném období společnost ALTRON, a.s.

ODDÍL II.

VZTAH OVLÁDANÉ A OVLÁDAJÍCÍ OSOBY

Osoba ovládající ovládanou společnost byla vlastníkem více než 50% jejích akcií a byla tak jejím většinovým akcionářem. Akcionář ovládající osoby je vlastníkem 100% akcií této ovládající osoby a je tak jejím jediným akcionářem a současně osobou nepřímo ovládající ovládanou společnost.

ODDÍL III.

ROZHODNÉ OBDOBÍ

Tato zpráva je zpracována za účetní období od 1. 4. 2009 do 31. 3. 2010.

ODDÍL IV.

SMLOUVY, PRÁVNÍ ÚKONY A JINÁ OPATŘENÍ MEZI PROPOJENÝMI OSOBAMI

1. Smlouvy a dohody

V rozhodném účetním období uzavřela ovládaná osoba s ovládajícími nebo ostatními propojenými osobami následující smlouvy a dohody:

- Mezi **ALTRON, a.s.** a **ALTRON SK, a.s.** byla uzavřena 2.4.2009 Smlouva o poskytování služeb, tzv. Share service agreement, jejíž předmětem je především poskytování služeb v oblasti finančního, strategického a operativního řízení, účetního poradenství, kontrolingu, IT a HR podpory. Poskytnutému plnění odpovídalo smluvně sjednané protiplnění.
- Mezi **ALTRON, a.s.** a **Vydis, s.r.o.** byla uzavřena 2.4.2009 Smlouva o poskytování služeb, tzv. Share service agreement, jejíž předmětem je především poskytování služeb v oblasti finančního, strategického a operativního řízení, účetního poradenství, kontrolingu, IT a HR podpory. Poskytnutému plnění odpovídalo smluvně sjednané protiplnění.
- Mezi **ALTRON, a.s.** a **ALTRON SK, a.s.** byla uzavřena 20.10.2009 Smlouva o projektovém řízení, jejíž předmětem je poskytování služeb projektového managementu, zahrnující řízení a koordinaci zvolených projektů, včetně poradenských a kontrolních služeb. Poskytnutému plnění odpovídalo smluvně sjednané protiplnění.

S ostatními ovládajícími nebo propojenými osobami ovládaná osoba žádné smlouvy či dohody v rozhodném období neuzavřela. Běžný obchodní styk probíhal na základě smluv uzavřených za minulá účetní období.

Ovládané osobě nevznikla z uvedených smluv a dohod žádná újma.

2. Transakce s jednotlivými propojenými osobami za běžné účetní období:

Výnosy z transakcí se spřízněnými subjekty:

(údaje v tis. Kč)

Subjekt	Vztah ke společnosti	Výrobky	Služby	Finanční	Ostatní	Celkem	Celkem
						31.3.2010	31.3.2009
ALTRON SK, a.s.	Sesterská	38	5 129	0	0	5 167	7 838
Altron Systems Cyprus Ltd	Sesterská	1 802	70	428	18	2 318	13 813
VYDIS s.r.o.	Dceřiná	21	1 853	55	1 492	3 421	1 845
ALTRON GROUP, a.s.	Mateřská	0	0	3	0	3	0
ALTRON SYSTEMS UK	Sesterská	0	0	8	0	8	747
Celkem		1 861	7 052	494	1 510	10 917	24 343

Náklady z transakcí se spřízněnými subjekty:

(údaje v tis. Kč)

Subjekt	Vztah ke společnosti	Zásoby	Služby	Finanční	Celkem	Celkem
					31.3.2010	31.3.2009
ALTRON SK, a.s.	Sesterská	546	1 911	78	2 535	755
Altron Systems Cyprus Ltd	Sesterská	32 759	332	278	33 369	69 808
VYDIS s.r.o.	Dceřiná	1 473	537	0	2 010	0
Celkem		34 778	2 780	356	37 914	70 563

3. Jiné právní úkony

V rozhodném období neučinila ovládaná osoba žádné právní úkony v zájmu ovládajících nebo ostatních propojených osob.

4. Ostatní opatření

Ovládaná osoba nepřijala nebo neuskutečnila v zájmu nebo na popud ovládajících nebo ostatních propojených osob žádná jiná opatření.

ODDÍL V.

ÚJMA

Ze vztahů s ovládajícími a ostatními propojenými osobami nevznikla ovládané osobě v průběhu účetního období od 1. 4. 2009 do 31. 3. 2010 žádná újma.

ODDÍL VI.**ZÁVĚR**

Představenstvo ovládané společnosti prohlašuje, že v této zprávě uvedlo všechny smlouvy, jiné právní úkony a ostatní opatření, které byly v rozhodném období realizovány nebo uskutečněny mezi ovládanou osobou a ovládajícími osobami a mezi ovládanou osobou a jinými propojenými osobami. Představenstvo ovládané společnosti dále prohlašuje, že informace a skutečnosti týkající se dalších osob ovládaných ovládajícími osobami uvedlo v rozsahu, v jakém mu jsou s péčí řádného hospodáře známy.

V Praze dne 22. 6. 2010



Ing. Miloš Macúch

předseda představenstva ALTRON, a.s.



Ing. Jiří Petko

člen představenstva ALTRON, a.s.

Finanční úřad pro Prahu 4	přiděleno
Č. j.:	
Podáno osobně dne: 14 -07- 2010	kolky
Přílohy:	znaky
(2)	

ALTRON, a.s.
ZPRÁVA NEZÁVISLÉHO AUDITORA
K 31. BŘEZNU 2010

ZPRÁVA NEZÁVISLÉHO AUDITORA Pro akcionáře společnosti ALTRON, a.s.

Se sídlem: Praha 4, Novodvorská 994/138, 142 21
Identifikační číslo: 649 48 251

Ověřili jsme přiloženou účetní závěrku společnosti ALTRON, a.s., tj. rozvahu k 31. březnu 2010, výkaz zisku a ztráty, přehled o změnách vlastního kapitálu a přehled o peněžních tocích za rok končící k tomuto datu a přílohu této účetní závěrky, včetně popisu použitých významných účetních metod.

Odpovědnost statutárního orgánu účetní jednotky za účetní závěrku

Za sestavení a věrné zobrazení účetní závěrky v souladu s českými účetními předpisy odpovídá statutární orgán společnosti. Součástí této odpovědnosti je navrhnout, zavést a zajistit vnitřní kontroly nad sestavováním a věrným zobrazením účetní závěrky tak, aby neobsahovala významné nesprávnosti způsobené podvodem nebo chybou, zvolit a uplatňovat vhodné účetní metody a provádět dané situaci přiměřené účetní odhady.

Odpovědnost auditora

Naší úlohou je vydat na základě provedeného auditu výrok k této účetní závěrce. Audit jsme provedli v souladu se zákonem o auditorech a Mezinárodními auditorskými standardy a souvisejícími aplikačními doložkami Komory auditorů České republiky. V souladu s těmito předpisy jsme povinni dodržovat etické normy a naplánovat a provést audit tak, abychom získali přiměřenou jistotu, že účetní závěrka neobsahuje významné nesprávnosti.

Audit zahrnuje provedení auditorských postupů, jejichž cílem je získat důkazní informace o částkách a skutečnostech uvedených v účetní závěrce. Výběr auditorských postupů závisí na úsudku auditora, včetně posouzení rizik, že účetní závěrka obsahuje významné nesprávnosti způsobené podvodem nebo chybou. Při posuzování těchto rizik auditor přihlédne k vnitřním kontrolám, které jsou relevantní pro sestavení a věrné zobrazení účetní závěrky. Cílem posouzení vnitřních kontrol je navrhnout vhodné auditorské postupy, nikoli vyjádřit se k účinnosti vnitřních kontrol. Audit též zahrnuje posouzení vhodnosti použitých účetních metod, přiměřenosti účetních odhadů provedených vedením i posouzení celkové prezentace účetní závěrky.

Domníváme se, že získané důkazní informace tvoří dostatečný a vhodný základ pro vyjádření našeho výroku.


Výrok auditora

Podle našeho názoru účetní závěrka podává věrný a poctivý obraz finanční pozice společnosti ALTRON, a.s. k 31. březnu 2010 a nákladů, výnosů a výsledku jejího hospodaření a peněžních toků za rok končící k tomuto datu v souladu s českými účetními předpisy.

V Praze dne 15. června 2010


Auditorská společnost:

Deloitte Audit s.r.o.
oprávnění č. 79



Statutární auditor:

Martin Tesař
oprávnění č. 2030



ÚČETNÍ ZÁVĚRKA K 31. BŘEZNU 2010

Název společnosti: ALTRON, a.s.
Sídlo: Praha 4, Novodvorská 994/138, 142 21
Právní forma: akciová společnost
IČ: 649 48 251

Součástí účetní závěrky:

Rozvaha



Výkaz zisku a ztráty

Přehled o změnách vlastního kapitálu

Přehled o peněžních tocích

Příloha

Účetní závěrka byla sestavena dne 11. června 2010.

Statutární orgán účetní jednotky	Podpis
Ing. Jiří Petko	
Ing. Roman Král	

ROZVAHA
v plném rozsahu

k datu
31.3.2010
(v tisících Kč)

ALTRON, a.s.
IČ 64948251

Novodvorská 994/138
Praha 4
142 21

		31.3.2010			31.3.2009
		Brutto	Korekce	Netto	Netto
	AKTIVA CELKEM	330 969	72 955	258 014	344 153
B.	Dlouhodobý majetek	143 407	54 339	89 068	95 624
<i>B.I.</i>	<i>Dlouhodobý nehmotný majetek</i>	<i>28 552</i>	<i>10 614</i>	<i>17 938</i>	<i>9 687</i>
B.I.3.	Software	27 341	9 411	17 930	3 710
B.I.4.	Ocenitelná práva	95	95		30
B.I.6.	Jiný dlouhodobý nehmotný majetek	1 116	1 108	8	142
B.I.7.	Nedokončený dlouhodobý nehmotný majetek				5 805
<i>B.II.</i>	<i>Dlouhodobý hmotný majetek</i>	<i>81 855</i>	<i>43 725</i>	<i>38 130</i>	<i>52 937</i>
B.II.1.	Pozemky	83		83	83
B.II.3.	Samostatné movité věci a soubory movitých věcí	81 573	43 725	37 848	51 383
B.II.7.	Nedokončený dlouhodobý hmotný majetek				1 471
B.II.8.	Poskytnuté zálohy na dlouhodobý hmotný majetek	199		199	
<i>B.III.</i>	<i>Dlouhodobý finanční majetek</i>	<i>33 000</i>		<i>33 000</i>	<i>33 000</i>
B.III.1.	Podíly v ovládaných a řízených osobách	33 000		33 000	33 000
C.	Oběžná aktiva	184 994	18 616	166 378	247 036
<i>C.I.</i>	<i>Zásoby</i>	<i>22 839</i>	<i>4 083</i>	<i>18 756</i>	<i>37 952</i>
C.I.1.	Materiál	20 417	4 083	16 334	30 372
C.I.2.	Nedokončená výroba a polotovary	2 422		2 422	7 580
<i>C.II.</i>	<i>Dlouhodobé pohledávky</i>	<i>25 151</i>	<i>2 433</i>	<i>22 718</i>	<i>38 303</i>
C.II.1.	Pohledávky z obchodních vztahů	21 619	2 433	19 186	24 114
C.II.2.	Pohledávky - ovládající a řídicí osoba	1 808		1 808	
C.II.4.	Pohledávky za společníky, členy družstva a za účastníky sdružení				13 152
C.II.7.	Jiné pohledávky				495
C.II.8.	Odložená daňová pohledávka	1 724		1 724	542
<i>C.III.</i>	<i>Krátkodobé pohledávky</i>	<i>132 170</i>	<i>12 100</i>	<i>120 070</i>	<i>155 394</i>
C.III.1.	Pohledávky z obchodních vztahů	108 995	11 487	97 508	141 651
C.III.2.	Pohledávky - ovládající a řídicí osoba	186		186	4 792
C.III.4.	Pohledávky za společníky, členy družstva a za účastníky sdružení	17 428		17 428	
C.III.6.	Stát - daňové pohledávky	389		389	4 895
C.III.7.	Krátkodobé poskytnuté zálohy	1 256		1 256	1 875
C.III.9.	Jiné pohledávky	3 916	613	3 303	2 181
<i>C.IV.</i>	<i>Krátkodobý finanční majetek</i>	<i>4 834</i>		<i>4 834</i>	<i>15 387</i>
C.IV.1.	Peníze	311		311	326
C.IV.2.	Účty v bankách	4 523		4 523	15 061
D. I.	Časové rozlišení	2 568		2 568	1 493
D.I.1.	Náklady příštích období	2 568		2 568	1 489
D.I.3.	Příjmy příštích období				4

		31.3.2010	31.3.2009
	PASIVA CELKEM		
A.	Vlastní kapitál	258 014	344 153
<i>A.I.</i>	<i>Základní kapitál</i>	<i>72 757</i>	<i>68 462</i>
A.I.1.	Základní kapitál	20 300	20 300
<i>A.III.</i>	<i>Rezervní fondy, nedělitelný fond a ostatní fondy ze zisku</i>	<i>4 960</i>	<i>4 960</i>
A.III.1.	Zákonný rezervní fond/Nedělitelný fond	4 060	4 060
A.III.2.	Statutární a ostatní fondy	900	900
<i>A.IV.</i>	<i>Výsledek hospodaření minulých let</i>	<i>43 202</i>	<i>28 048</i>
A.IV.1.	Nerozdělený zisk minulých let	43 202	28 048
<i>A.V.</i>	<i>Výsledek hospodaření běžného účetního období (+ -)</i>	<i>4 295</i>	<i>15 154</i>
B.	Cizí zdroje	182 758	275 260
<i>B.I.</i>	<i>Rezervy</i>	<i>2 832</i>	<i>2 277</i>
B.I.4.	Ostatní rezervy	2 832	2 277
<i>B.III.</i>	<i>Krátkodobé závazky</i>	<i>108 715</i>	<i>142 863</i>
B.III.1.	Závazky z obchodních vztahů	78 107	103 679
B.III.4.	Závazky ke společníkům, členům družstva a k účastníkům sdružení		5 000
B.III.5.	Závazky k zaměstnancům	3 630	4 747
B.III.6.	Závazky ze sociálního zabezpečení a zdravotního pojištění	2 294	2 990
B.III.7.	Stát - daňové závazky a dotace	6 429	6 743
B.III.8.	Krátkodobé přijaté zálohy	20	66
B.III.10.	Dohadné účty pasivní	18 235	19 638
<i>B.IV.</i>	<i>Bankovní úvěry a výpomoci</i>	<i>71 211</i>	<i>130 120</i>
B.IV.1.	Bankovní úvěry dlouhodobé	27 692	39 150
B.IV.2.	Krátkodobé bankovní úvěry	43 519	90 970
C. I.	Časové rozlišení	2 499	431
C.I.1.	Výdaje příštích období	644	2
C.I.2.	Výnosy příštích období	1 855	429

Deloitte Audit s.r.o.
Karolínská 654/2, 100 00 Praha 8
Číslo osvědčení 079

Ing. Martin Tesař
Auktor
Číslo osvědčení 2030

VÝKAZ ZISKU A ZTRÁTY

v druhovém členění

období končící k
31.3.2010
(v tisících Kč)

ALTRON, a.s.
IČ 64948251

Novodvorská 994/138
Praha 4
142 21

		Období do 31.3.2010	Období do 31.3.2009
II.	Výkony	453 020	631 608
II.1.	Tržby za prodej vlastních výrobků a služeb	457 586	642 410
II.2.	Změna stavu zásob vlastní činnosti	-5 159	-11 192
II.3.	Aktivace	593	390
B.	Výkonová spotřeba	323 915	487 043
B.1.	Spotřeba materiálu a energie	143 413	241 013
B.2.	Služby	180 502	246 030
+	Přidaná hodnota	129 105	144 565
C.	Osobní náklady	95 664	110 253
C.1.	Mzdové náklady	71 120	80 351
C.2.	Odměny členům orgánů společnosti a družstva	190	815
C.3.	Náklady na sociální zabezpečení a zdravotní pojištění	23 516	27 240
C.4.	Sociální náklady	838	1 847
D.	Daně a poplatky	1 948	161
E.	Odpisy dlouhodobého nehmotného a hmotného majetku	18 124	19 531
III.	Tržby z prodeje dlouhodobého majetku a materiálu	13 279	400
III.1.	Tržby z prodeje dlouhodobého majetku	13 121	400
III.2.	Tržby z prodeje materiálu	158	
F.	Zůstatková cena prodaného dlouhodobého majetku a materiálu	9 811	380
F.1.	Zůstatková cena prodaného dlouhodobého majetku	9 811	380
G.	Změna stavu rezerv a opravných položek v provozní oblasti a komplexních nákladů příštích období	-5 122	-5 673
IV.	Ostatní provozní výnosy	25 234	61 681
H.	Ostatní provozní náklady	35 195	62 190
*	Provozní výsledek hospodaření	11 998	19 804
VI.	Tržby z prodeje cenných papírů a podílů		9 858
J.	Prodané cenné papíry a podíly		3 272
X.	Výnosové úroky	903	657
N.	Nákladové úroky	5 692	10 663
XI.	Ostatní finanční výnosy	1 365	8 908
O.	Ostatní finanční náklady	2 110	7 702
*	Finanční výsledek hospodaření	-5 534	-2 214
Q.	Daň z příjmů za běžnou činnost	2 169	2 436
Q.1.	- splatná	3 351	2 772
Q.2.	- odložená	-1 182	-336
**	Výsledek hospodaření za běžnou činnost	4 295	15 154
***	Výsledek hospodaření za účetní období (+/-)	4 295	15 154
****	Výsledek hospodaření před zdaněním	6 464	17 590

**PŘEHLED O ZMĚNÁCH
VLASTNÍHO KAPITÁLU**

k datu
31.3.2010
(v tisících Kč)

ALTRON, a.s.
IČ 64948251

Novodvorská 994/138
Praha 4
142 21

	Základní kapitál	Kapitálové fondy	Rezervní fondy, nedělitelný fond a ostatní fondy ze zisku	Nerozdělený zisk minulých let	Neuhrazená ztráta minulých let	Výsledek hospodaření běžného účetního období	VLASTNÍ KAPITÁL CELKEM
Stav k 31.3.2008	20 300		4 960	28 793		21 555	75 608
Rozdělení výsledku hospodaření				21 555		-21 555	
Vyplacené dividendy				-22 300			
Výsledek hospodaření za běžné období						15 154	-22 300
Stav k 31.3.2009	20 300		4 960	28 048		15 154	15 154
Rozdělení výsledku hospodaření				15 154		-15 154	
Výsledek hospodaření za běžné období						4 295	4 295
Stav k 31.3.2010	20 300		4 960	43 202		4 295	72 757

PŘEHLED O PENĚŽNÍCH TOCÍCH (CASH FLOW)

ALTRON, a.s.

IČ 64948251

období končící k
31.3.2010
(v tisících Kč)

Novodvorská 994/138
Praha 4
142 21

		Období do 31.3.2010	Období do 31.3.2009
P.	Počáteční stav peněžních prostředků a peněžních ekvivalentů	15 387	10 822
	<i>Peněžní toky z hlavní výdělečné činnosti (provozní činnosti)</i>		
Z.	Výsledek hospodaření za běžnou činnost před zdaněním	6 465	17 590
A.1.	Úpravy o nepeněžní operace	14 481	17 258
A.1.1.	Odpisy stálých aktiv	18 124	19 531
A.1.2.	Změna stavu opravných položek a rezerv	-5 122	-5 673
A.1.3.	Zisk (ztráta) z prodeje stálých aktiv	-3 310	-6 606
A.1.5.	Nákladové a výnosové úroky	4 789	10 006
A.*	Čistý provozní peněžní tok před změnami pracovního kapitálu	20 946	34 848
A.2.	Změna stavu pracovního kapitálu	39 624	74 980
A.2.1.	Změna stavu pohledávek a časového rozlišení aktiv	57 928	89 269
A.2.2.	Změna stavu závazků a časového rozlišení pasiv	-36 891	-18 843
A.2.3.	Změna stavu zásob	18 587	4 554
A.**	Čistý provozní peněžní tok před zdaněním a mimořádnými položkami	60 570	109 828
A.3.	Vyplacené úroky	-5 692	-10 505
A.4.	Přijaté úroky	625	657
A.5.	Zaplacená daň z příjmů za běžnou činnost	2 641	-9 344
A.***	Čistý peněžní tok z provozní činnosti	58 144	90 636
	<i>Peněžní toky z investiční činnosti</i>		
B.1.	Výdaje spojené s nabytím stálých aktiv	-21 379	-39 303
B.2.	Příjmy z prodeje stálých aktiv	13 121	5 466
B.3.	Půjčky a úvěry spřízněným osobám	-1 530	
B.***	Čistý peněžní tok z investiční činnosti	-9 788	-33 837
	<i>Peněžní toky z finančních činností</i>		
C.1.	Změna stavu závazků z financování	-58 909	-30 163
C.2.	Dopady změn vlastního kapitálu		-22 071
C.2.6.	Vyplacené dividendy		-22 071
C.***	Čistý peněžní tok z finanční činnosti	-58 909	-52 234
F.	Čistá změna peněžních prostředků a peněžních ekvivalentů	-10 553	4 565
R.	Konečný stav peněžních prostředků a peněžních ekvivalentů	4 834	15 387

PŘÍLOHA ÚČETNÍ ZÁVĚRKY
za období od 1.4.2009 do 31.3.2010

Název společnosti: ALTRON, a.s.
Sídlo: Novodvorská 994/138, Praha 4, PSČ 142 21
Právní forma: Akciová společnost
IČ: 649 48 251

OBSAH

1.	OBECNÉ ÚDAJE	3
1.1.	ZALOŽENÍ A CHARAKTERISTIKA SPOLEČNOSTI	3
1.2.	ZMĚNY A DODATKY V OBCHODNÍM REJSTŘÍKU V UPLYNULÉM ÚČETNÍM OBDOBÍ	3
1.3.	ORGANIZAČNÍ STRUKTURA SPOLEČNOSTI	3
1.4.	PŘEDSTAVENSTVO A DOZORČÍ RADA K ROZVAHOVÉMU DNI	4
1.5.	IDENTIFIKACE SKUPINY	4
2.	ÚČETNÍ METODY	5
2.1.	DLOUHODOBÝ HMOTNÝ A NEHMOTNÝ MAJETEK	5
2.2.	FINANČNÍ MAJETEK	5
2.3.	ZÁSoby	6
2.4.	POHLEDÁVKY	6
2.5.	ZÁVAZKY	7
2.6.	DOHADNÉ POLOŽKY PASÍVNÍ	7
2.7.	ÚVĚRY	7
2.8.	REZERVY	7
2.9.	PŘEPOČTY ÚDAJŮ V CIZÍCH MĚNÁCH NA ČESKOU MĚNU	7
2.10.	FINANČNÍ LEASING	8
2.11.	DOTACE	8
2.12.	VÝNOSY	8
2.13.	POUŽITÍ ODHADŮ	8
2.14.	PŘEHLED O PENĚŽNÍCH TOCÍCH	8
3.	DOPLŇUJÍCÍ ÚDAJE	9
3.1.	DLOUHODOBÝ NEHMOTNÝ MAJETEK (DNM)	9
3.2.	DLOUHODOBÝ HMOTNÝ MAJETEK (DHM)	10
3.3.	DLOUHODOBÝ FINANČNÍ MAJETEK	10
3.4.	ZÁSoby	11
3.5.	DLOUHODOBÉ POHLEDÁVKY	11
3.6.	KRÁTKODOBÉ POHLEDÁVKY	11
3.7.	REZERVY	11
3.8.	DLOUHODOBÉ ZÁVAZKY	11
3.9.	KRÁTKODOBÉ ZÁVAZKY	12
3.10.	BANKOVNÍ ÚVĚRY	12
3.11.	ODLOŽENÁ DAŇ Z PŘÍJMŮ	13
3.12.	SPLATNÉ ZÁVAZKY Z TITULU SOCIÁLNÍHO A ZDRAVOTNÍHO POJIŠTĚNÍ A DAŇOVÉ NEDOPLATKY	13
3.13.	VÝNOSY Z BĚŽNÉ ČINNOSTI	13
3.14.	ZAMĚSTNANCI, VEDENÍ SPOLEČNOSTI A STATUTÁRNÍ ORGÁNY	13
3.15.	OSTATNÍ PROVOZNÍ VÝNOSY A NÁKLADY	14
3.16.	FINANČNÍ VÝNOSY A NÁKLADY	14
3.17.	TRANSAKCE A VZTAHY SE SPŘÍZNĚNÝMI SUBJEKTY	14
3.18.	CELKOVÉ NÁKLADY NA ODMĚNY STATUTÁRNÍMU AUDITOROVI/AUDITORSKÉ SPOLEČNOSTI	15
3.19.	ZÁVAZKY NEUVEDENÉ V ROZVAZE	15
3.20.	UDÁLOSTI, KTERÉ NASTALY PO DATU ÚČETNÍ ZÁVĚRKY	15

1. OBECNÉ ÚDAJE

1.1. Založení a charakteristika společnosti

Společnost ALTRON, a.s. (dále jen „společnost“) vznikla zapsáním do obchodního rejstříku Městského soudu v Praze dne 31. prosince 1995. Společnost ALTRON, a.s. vznikla transformací ze společnosti ALTRON, s.r.o. Předmětem podnikání společnosti je kromě montáží, oprav, revizí a zkoušek elektrických zařízení, montáží, oprav a rekonstrukcí chladicích zařízení i poskytování komplexního řešení problematiky záložního napájení a souvisejících oblastí. Stanovení optimální koncepce systému záložního napájení, a to z hlediska funkčnosti, ceny, technických předpisů, norem, vlivu technologií na životní prostředí a hygieny práce, je základem řešení všech požadavků zákazníků Společnosti.

Fyzické a právnické osoby podílející se více než 20 % na základním kapitálu společnosti a výše jejich podílu jsou uvedeny v následující tabulce:

Akcionář/ Společník	% podíl na základním kapitálu k 31.3.2009	% podíl na základním kapitálu k 31.3.2010
ALTRON GROUP, a.s.	90,15 %	90,15 %
Ostatní	9,85%	9,85%
Celkem	100 %	100 %

1.2. Změny a dodatky v obchodním rejstříku v uplynulém účetním období

V průběhu běžného účetního období došlo k následujícím změnám v představenstvu a dozorčí radě:

Ing. Miloš Macúch	vznik funkce předsedy představenstva	4. srpna 2009
Ing. Petr Kysučan	zánik funkce předsedy představenstva	4. srpna 2009
Ing. Petr Voldřich	zánik členství v představenstvu	16. dubna 2009
Ing. Roman Král	jmenování členem představenstva	22. dubna 2009
Ing. Pavel Kvasnička	jmenování členem představenstva	22. dubna 2009
Ing. Jiří Schmidt	zánik členství v představenstvu	22. dubna 2009
Ing. Antonín Hemmer	zánik členství v představenstvu	22. dubna 2009
Ing. Antonín Hemmer	vznik členství v dozorčí radě	4. srpna 2009
Ing. Jan Rubick	zánik členství v dozorčí radě	4. srpna 2009

1.3. Organizační struktura společnosti

Organizační struktura společnosti je následující:

- Technické oddělení,
- Obchodní oddělení a oddělení exportu,
- Oddělení servisu,
- Finanční oddělení.

Všechna výše uvedená oddělení přímo podléhají výkonnému řediteli.

1.4. Představenstvo a dozorčí rada k rozvahovému dni

	Funkce	Jméno
Představenstvo	Předseda	Ing. Miloš Macůch
	člen	Ing. Jiří Petko
		Ing. Petr Řezníček
		Ing. Roman Král
		Ing. Pavel Kvasnička
Dozorčí rada	Předseda	Ing. Milivoj Uzelac
	člen	Ing. Miloslav Šmejkal
		Ing. Antonín Hemmer

1.5. Identifikace skupiny

K podnikům ve skupině patří následující společnosti:

ALTRON HOLDING N.V.
 ALTRON GROUP, a.s.
 ALTRON, a.s.
 ALTRON SK, a.s.
 ALTRON SYSTEMS CYPRUS LTD
 VYDIS s.r.o.
 ALTRON UKRAINE LLC
 ALTRON RU LLC
 ALTRON SYSTEMS UK LTD
 ALTRON BG LTD

2. ÚČETNÍ METODY

Účetnictví společnosti je vedeno a účetní závěrka byla sestavena v souladu se zákonem č. 563/1991 Sb. o účetnictví v platném znění, vyhláškou č. 500/2002 Sb., kterou se provádějí některá ustanovení zákona č. 563/1991 Sb. o účetnictví, pro účetní jednotky, které jsou podnikateli účtujícími v soustavě podvojného účetnictví, v platném znění a Českými účetními standardy pro podnikatele v platném znění.

Účetnictví respektuje obecné účetní zásady, především zásadu o oceňování majetku historickými cenami (není-li dále uvedeno jinak), zásadu účtování ve věcné a časové souvislosti, zásadu opatrnosti a předpoklad o schopnosti účetní jednotky pokračovat ve svých aktivitách.

Účetní závěrka společnosti je sestavena k rozvahovému dni 31.3.2010 za hospodářský rok od 1.4.2009 do 31.3.2010. Účetní závěrka byla sestavena dne 31.5.2010.

Finanční údaje v této účetní závěrce jsou vyjádřeny v tisících korun českých (Kč), není-li dále uvedeno jinak.

2.1. Dlouhodobý hmotný a nehmotný majetek

Dlouhodobým majetkem se rozumí majetek, jehož doba použitelnosti je delší než jeden rok a jehož ocenění je v jednotlivém případě vyšší než 10 tis. Kč.

Nakoupený dlouhodobý hmotný a nehmotný majetek je oceněn pořizovací cenou sníženou o oprávky a případné opravné položky.

Technické zhodnocení, pokud převýšilo v úhrnu za zdaňovací období u jednotlivého hmotného či nehmotného majetku částku 10 tis. Kč, zvyšuje pořizovací cenu příslušného dlouhodobého majetku.

Pořizovací cena dlouhodobého hmotného a nehmotného majetku, s výjimkou pozemků a nedokončených investic, je odpisována po dobu odhadované životnosti majetku lineární metodou následujícím způsobem:

Druh majetku	Metoda odpisování	Počet let
Technické zhodnocení	lineární	5
Stroje, přístroje, zařízení	lineární	4
Software	lineární	3 - 7
Dopravní prostředky	lineární	5
Inventář	lineární	3 - 5
Jiný dlouhodobý majetek	lineární	2 - 3

2.2. Finanční majetek

Finanční majetek s dobou splatnosti nad jeden rok nebo pořízený se záměrem držby nad jeden rok se vykazuje jako dlouhodobý, finanční majetek s dobou splatnosti do jednoho roku nebo pořízený se záměrem držby do jednoho roku jako krátkodobý.

Ocenění finančního majetku při pořízení

Podíly a cenné papíry jsou při pořízení oceněny pořizovací cenou, včetně emisního ážia a nákladů s pořízením souvisejících.

Ocenění finančního majetku ke konci rozvahového dne

Majetkové podíly představující účast s rozhodujícím nebo podstatným vlivem se oceňují pořizovací cenou sníženou o případné opravné položky.

2.3. Zásoby

Nakupované zásoby jsou oceňovány pořizovacími cenami. Pořizovací cena zahrnuje cenu pořízení a vedlejší pořizovací náklady, zejména dopravné, clo, skladovací poplatky, provize, pojistné a skonto. Výdaje zásob ze skladu jsou účtovány metodou FIFO (první do skladu, první ze skladu).

Nedokončená výroba je oceněna vlastními výrobními náklady, které zahrnují přímý materiál a ostatní přímé náklady.

Opravná položka je tvořena k pomalu obrátkovým a zastaralým zásobám na základě analýzy obrátkovosti zásob a na základě individuálního posouzení zásob.

2.4. Pohledávky

Pohledávky jsou při vzniku oceňovány jmenovitou hodnotou, následně sníženou o opravné položky. Opravná položka je tvořena na základě věkové struktury pohledávek a individuálního posouzení bonity dlužníků. Společnost nevytváří opravné položky k pohledávkám za spřízněnými stranami. Dlouhodobé pohledávky jsou diskontovány.

Způsob výpočtu opravných položek k pohledávkám (dále jen „OP“):

1/ zákonné

a/ splatné více než 6 měsíců 20%

b/ vyšší pouze v případě soudního vymáhání a to následovně:

- splatné více než 12 měsíců, 33 %
- splatné více než 18 měsíců, 50 %
- splatné více než 24 měsíců, 66 %
- splatné více než 30 měsíců, 80 %
- splatné více než 36 měsíců, 100 %

c/ 100 % v případě včasného přihlášení do konkurzu

2/ účetní podle vnitřního předpisu

a/ nad 180 dnů 50 %

- je-li dle bodu 1a/ OP ve výši 20%, tak se připočte + 30 % celkem je účetní OP ve výši 50%
- není-li žádná OP dle 1/, vytvoří se účetní OP ve výši 50%

b/ nad 365 dnů 100 %

- je-li dle bodu 2a/ OP ve výši 50%, může být rozdělena na 20% zákonná a 30% účetní, v tom případě se připočte + 50 % a celkem je účetní OP ve výši 100%,
- Může být tedy rozdělena na zákonnou a účetní: 33% zákonná a 67% účetní, nebo 20 % zákonná a 80 % účetní apod.

3/ individuální posouzení

2.5. Závazky

Závazky jsou zaúčtovány ve jmenovité hodnotě.

2.6. Dohadné položky pasívní

Společnost tvoří dohadné položky pasívní na závazky, stanovených podle smluv a dohod, u kterých není k datu sestavení závěrky známa přesná výše tohoto závazku, a nebyly v účetnictví doloženy veškeré podklady potřebné k zaúčtování závazku z obchodního styku. Dohadné položky pasívní jsou tvořeny pouze v případě, když náklady vyplývající z těchto položek souvisí s běžným účetním obdobím. Dohadná položka pasívní je oceněna na úrovni očekávaných nákladů.

2.7. Úvěry

Úvěry jsou zaúčtovány ve jmenovité hodnotě. Za krátkodobý úvěr se považuje i část dlouhodobých úvěrů, která je splatná do jednoho roku od data, ke kterému je sestavena účetní závěrka.

2.8. Rezervy

Rezervy jsou vytvářeny k pokrytí budoucích rizik a výdajů, u nichž je znám účel, je pravděpodobné, že nastanou, avšak není jistá částka nebo datum, v němž budou plněny.

Společnost tvoří zejména rezervu na nevybranou dovolenou a rezervu na předpokládanou realizaci poskytnutých záruk.

Rezerva na nevybranou dovolenou je tvořena na základě analýzy nevybrané dovolené k datu účetní závěrky a průměrných mzdových nákladů včetně nákladů na sociální zabezpečení a zdravotní pojištění dle jednotlivých zaměstnanců.

Rezerva na předpokládanou realizaci poskytnutých záruk je vypočítána na základě analýzy historie funkční závislosti skutečných nákladů, vynaložených v rámci pokrytí záruk směrem k zákazníkovi ve vztahu k dosaženým výnosům za jednotlivá účetní období. U významných a nestandardních projektů je rezerva tvořena na základě individuálního posouzení.

2.9. Přepočty údajů v cizích měnách na českou měnu

Účetní operace v cizích měnách prováděné během roku jsou účtovány kurzem České národní banky platným ke dni uskutečnění účetního případu.

K datu účetní závěrky jsou cizoměnová aktiva a pasiva přepočtena kurzem ČNB platným k datu, ke kterému je účetní závěrka sestavena.

2.10. Finanční leasing

Splátky finančního leasingu jsou účtovány do nákladů. Navýšená první splátka finančního leasingu je časově rozlišena a rozpouštěna po dobu pronájmu do nákladů.

2.11. Dotace

Přijaté dotace k úhradě nákladů se účtují do ostatních provozních výnosů ve věcné a časové souvislosti s účtováním nákladů na stanovený účel. Dotace na pořízení dlouhodobého nehmotného nebo hmotného majetku a technického zhodnocení a dotace na úhradu úroků zahrnovaných do pořizovací ceny snižuje jejich pořizovací cenu nebo vlastní náklady.

Nepochybný nárok na získání dotace, který vznikl na základě smlouvy se účtuje do jiných krátkodobých pohledávek. Související závazek vztahující se k čerpání poskytnuté dotace se účtuje do krátkodobých závazků, které jsou vykazovány v rozvaze na řádku Stát – daňové závazky a dotace.

2.12. Výnosy

Výnosy z prodeje vlastních výrobků a služeb jsou zaúčtovány v okamžiku převedení vlastnického práva na zákazníka nebo k datu poskytnutí služeb a jsou vykazovány po odečtení slev.

2.13. Použití odhadů

Sestavení účetní závěrky vyžaduje, aby vedení společnosti používalo odhady a předpoklady, jež mají vliv na vykazované hodnoty majetku a závazků k datu účetní závěrky a na vykazovanou výši výnosů a nákladů za sledované období. Vedení společnosti stanovilo tyto odhady a předpoklady na základě všech jemu dostupných relevantních informací. Nicméně, jak vyplývá z podstaty odhadu, skutečné hodnoty v budoucnu se mohou od těchto odhadů odlišovat.

2.14. Přehled o peněžních tocích

Přehled o peněžních tocích byl sestaven nepřímou metodou. Peněžní ekvivalenty představují krátkodobý likvidní majetek, který lze snadno a pohotově převést na předem známou částku v hotovosti. Peněžní prostředky a peněžní ekvivalenty lze analyzovat takto:

	(údaje v tis. Kč)	
	31.3.2010	31.3.2009
Pokladní hotovost a peníze na cestě	311	326
Účty v bankách	4 523	15 061
Peněžní prostředky a peněžní ekvivalenty celkem	4 834	15 387

Peněžní toky z provozních, investičních nebo finančních činností jsou uvedeny v přehledu o peněžních tocích nekompenzovaně.

3. DOPLŇUJÍCÍ ÚDAJE

3.1. Dlouhodobý nehmotný majetek (DNM)

Pořizovací cena

							(údaje v tis. Kč)	
	Stav k 31.3.2008	Přírůstky	Úbytky	Stav k 31.3.2009	Přírůstky	Úbytky	Stav k 31.3.2010	
Software	11 369	0	0	11 369	16 206	234	27 341	
Ocenitelná práva	621	0	0	621	0	526	95	
Jiný DNM	1 075	79	0	1 154	0	38	1 116	
Nedokončený DNM	0	5 805	0	5 805	16 820	22 625	0	
Celkem	13 065	5 884	0	18 949	33 026	23 423	28 552	

Oprávky

							(údaje v tis. Kč)	
	Stav k 31.3.2008	Přírůstky	Úbytky	Stav k 31.3.2009	Přírůstky	Úbytky	Stav k 31.3.2010	
Software	5 384	2 275	0	7 659	2 016	264	9 411	
Ocenitelná práva	591	0	0	591	0	496	95	
Jiný DNM	736	276	0	1 012	134	38	1 108	
Celkem	6 711	2 551	0	9 262	2 150	798	10 614	

Zůstatková hodnota

	(údaje v tis. Kč)	
	Stav k 31.3.2009	Stav k 31.3.2010
Software	3 710	17 930
Jiný DNM	142	8
Ocenitelná práva	30	0
Nedokončený DNM	5 805	0
Celkem	9 687	17 938

Přírůstky DNM představují nově nakoupený manažerský informační systém. Část úbytků DNM ve výši 6 905 tis. Kč představuje pořizovací cenu nedokončeného a prodaného majetku. Zbývající část DNM byla zařazena do užívání.

3.2. Dlouhodobý hmotný majetek (DHM)

Pořizovací cena

	(údaje v tis. Kč)						Stav k 31.3.2010
	Stav k 31.3.2008	Přírůstky	Úbytky	Stav k 31.3.2009	Přírůstky	Úbytky	
Pozemky	83	0	0	83	0	0	83
Samostatné movité věci	80 853	5 438	2 771	83 520	4 851	6 798	81 573
Nedokončený DHM	1 490	10 812	10 831	1 471	5 321	6 792	0
Zálohy na DHM	0	0	0	0	199	0	199
Celkem	82 426	16 250	13 602	85 074	10 371	13 590	81 855

Oprávký

	(údaje v tis. Kč)						Stav k 31.3.2010
	Stav k 31.3.2008	Přírůstky	Úbytky	Stav k 31.3.2009	Přírůstky	Úbytky	
Samostatné movité věci	17 550	16 960	2 373	32 137	18 386	6 798	43 725
Celkem	17 550	16 960	2 373	32 137	18 386	6 798	43 725

Zůstatková hodnota

	(údaje v tis. Kč)	
	Stav k 31.3.2009	Stav k 31.3.2010
Pozemky	83	83
Samostatné movité věci	51 383	37 848
Nedokončený DHM	1 471	0
Zálohy na DHM	0	199
Celkem	52 937	38 130

Zařízení v hodnotě 52 957 tis. Kč, vykázané v řádku samostatné movité věci, je od září 2007 pronajato třetí straně na dobu pěti let. Zařízení je účetně odepisováno po dobu trvání nájemní smlouvy.

Společnost rovněž používá majetek získaný finančním leasingem, který je však účtován jako dlouhodobý hmotný majetek až po skončení doby leasingu a po převodu vlastnického práva.

V období od 1.4.2009 do 31.3.2010 byly uzavřené nové smlouvy ve výši 6 897 tis. Kč.

Nesplacené budoucí leasingové závazky plynoucí z uzavřených smluv o finančním leasingu k 31. březnu 2010 činily 8 325 tis. Kč (k 31. březnu 2009: 3 969 tis. Kč) z toho splatné do 1 roku 2 091 tis. Kč (k 31. březnu 2009: 1 092 tis. Kč).

3.3. Dlouhodobý finanční majetek

Podíly v ovládaných a řízených osobách:

Obchodní jméno společnosti	Sídlo společnosti	Vlastnický podíl v %	Vlastní kapitál společnosti*	(údaje v tis. Kč)		
				Výsledek hospodaření společnosti*	Pořizovací cena podílu	Účetní hodnota
VYDIS s.r.o.	Dolní Břežany, ul. 5 května 16, Praha-západ	100	13 735	6 818	33 000	33 000
Celkem			13 735	6 818	33 000	33 000

* Údaje z *neauditované* účetní závěrky společnosti VYDIS s.r.o. za období od 1.4.2009 do 31.3.2010

3.4. Zásoby

Společnost vytvořila opravnou položku k zásobám k 31.3.2010 ve výši 4 083 tis. Kč (k 31. březnu 2009 ve výši 3 474 tis. Kč).

3.5. Dlouhodobé pohledávky

Položka dlouhodobé pohledávky obsahuje pohledávky, které v okamžiku, ke kterému je účetní závěrka sestavena, mají dobu splatnosti delší než jeden rok a odloženou daňovou pohledávku.

Dlouhodobé pohledávky z obchodního styku činily k 31.3.2010 19 186 tis. Kč (k 31.3.2009 24 114 tis. Kč). Dlouhodobé pohledávky jsou diskontovány. Jejich nominální hodnota k 31.3.2010 činila 21 619 tis. Kč (k 31.3.2009 11 272 tis. Kč), z toho 9 012 tis. Kč činily pohledávky se splatností více než 5 let.

Součástí dlouhodobých pohledávek je půjčka poskytnutá mateřské společnosti ve výši 60 tis. Eur, neboli 1 529 tis. Kč včetně úroků.

3.6. Krátkodobé pohledávky

Pohledávky po lhůtě splatnosti k 31.3.2010 činily 37 093 tis. Kč (k 31.3.2009 činily 50 345 tis. Kč), z čehož pohledávky ve výši 25 449 tis. Kč byly po splatnosti méně než 90 dní. Společnost vytvořila opravnou položku k pohledávkám, které byly posouzeny jako nedobytné v celkové výši 12 100 tis. Kč (k 31.3.2009 ve výši 17 919 tis. Kč).

Součástí krátkodobých pohledávek jsou pohledávky za akcionáři, které vznikly na základě Smluv o úvěru. Úvěry jsou úročeny fixní úrokovou sazbou, stav úvěrů k 31.3.2010 byl 17 428 tis. Kč (stav k 31.3.2009 13 152 tis. Kč klasifikován jako dlouhodobá pohledávka).

Součástí jiných pohledávek je zaúčtovaná pohledávka z titulu dotace určené pro vzdělávání zaměstnanců ve výši 2 462 tis. Kč (rozdíl mezi nepochybným nárokem na dotaci ve výši 3 342 tis. Kč a přijatými finančními prostředky ve výši 880 tis. Kč). Přijátá dotace je podporou deminimus.

Společnost eviduje vůči státu pohledávku ve výši 389 tis. Kč (k 31.3.2009 4 895 tis. Kč) z titulu daně z přidané hodnoty.

3.7. Rezervy

	(údaje v tis. Kč)		
	Rezerva na nevyčerp. dovolenou	Rezerva na záruční opravy	Rezervy celkem
Zůstatek k 31.3.2009	1 598	679	2 277
Tvorba rezerv	777	1 376	2 153
Rozpuštění nepotřebné části rezerv	- 1 598	0	- 1 598
Zůstatek k 31.3.2010	777	2 055	2 832

3.8. Dlouhodobé závazky

Společnost neeviduje žádné dlouhodobé závazky se splatností delší než 5 let.

3.9. Krátkodobé závazky

Závazky z obchodního styku po lhůtě splatnosti k 31.3.2010 činily 9 800 tis. Kč (k 31.3.2009 činily 43 777 tis. Kč).

Součástí krátkodobých závazků jsou dohadné účty pasívní ve výši 18 235 tis. Kč (ve stavu k 31.3.2009 ve výši 19 638 tis. Kč), které představují očekávané závazky plynoucí z uzavřených smluv a dohod. Položky související s realizací dlouhodobých projektů, především v oblasti výroby non-IT technologií a dodávaných souvisejících služeb tvoří část ve výši 13 497 tis. Kč (k 31.3.2009 ve výši 11 987 tis. Kč), zbývající část ve výši 4 738 tis. Kč (k 31.3.2009 ve výši 7 651 tis. Kč) je tvořena závazky z provozní oblasti.

V souvislosti s přijatou dotací společnost účtuje o závazku ve výši 3 342 tis. Kč, který představuje povinnost čerpání přijaté dotace a je vykazován v krátkodobých závazcích na řádku Stát – daňové závazky a dotace.

Společnost eviduje závazek vůči státu z titulu daně z příjmů právnických osob ve výši 2 540 tis. Kč.

3.10. Bankovní úvěry

Dlouhodobé bankovní úvěry obsahují:

(údaje v tis. Kč)					
Banka/ Věřitel	Měna	Zůstatek k 31.3.2010	Zůstatek k 31.3.2009	Úroková sazba 2009	Forma zajištění
Raiffeisenbank a.s.	CZK	0	10 680	6,88 %	Zást.majetku, zást. pohl.
Raiffeisenbank a.s.	CZK	6 000	9 000	7,12 %	Zást. pohl.
Raiffeisenbank a.s.	CZK	8 134	17 164	1M PRIBOR + 2,8 %	Biancosměnka, Zast. maj. podílu
Raiffeisenbank a.s.	CZK	865	0	1M PRIBOR + 2,8 %	Zást. pohl.
Raiffeisenbank a.s.	CZK	2 770	0	1M PRIBOR+2,8%	Zást. pohl.
Raiffeisenbank a.s.	CZK	9 923	0	12M PRIBOR + 3,5%	Zást. pohl.
Raiffeisenbank a.s.	CZK	0	2 306	1M PRIBOR +2,55 %	Zást. pohl.
Celkem		27 692	39 150		

Části výše uvedených úvěrů splatné do jednoho roku od data účetní závěrky jsou v rozvaze vykázány jako součást krátkodobých bankovních úvěrů.

Krátkodobé bankovní úvěry a krátkodobé finanční výpomoci obsahují:

(údaje v tis. Kč)					
Banka/ Věřitel	Měna	Zůstatek k 31.3.2010	Zůstatek k 31.3.2009	Úroková sazba 2009	Forma zajištění
Citibank	CZK	0	15 000	1M PRIBOR +2,3%	Zást. pohl.
Citibank	CZK	15 000	27 063	1M PRIBOR +2,2%	Zást. pohl.
Raiffeisenbank a.s.	CZK	0	421	3M PRIBOR +3 %	Zást. pohl.
Raiffeisenbank a.s.	CZK	0	20 730	1M PRIBOR +2,55 %	Zást. pohl.
Raiffeisenbank a.s.	CZK	10 680	13 920	6,88 %	Zást. majetku, zást. pohl.
Raiffeisenbank a.s.	CZK	3 000	3 000	7,12 %	Zást. pohl.
Raiffeisenbank a.s.	CZK	10 835	10 836	1M PRIBOR + 2,8 %	Biancosměnka, zast. maj. podílu
Raiffeisenbank a.s.	CZK	1 154	0	1M PRIBOR + 2,8 %	Zást. pohl.
Raiffeisenbank a.s.	CZK	773	0	1M PRIBOR+2,8%	Zást. pohl.
Raiffeisenbank a.s.	CZK	2 077	0	12M PRIBOR + 3,5%	Zást. pohl.
Celkem		43 519	90 970		

3.11. Odložená daň z příjmů

Odloženou daňovou pohledávku lze analyzovat následovně:

	(údaje v tis. Kč)	
	Stav k 31.3.2010	Stav k 31.3.2009
Dlouhodobý majetek	- 370	- 902
Zásoby	776	694
Pohledávky	660	267
Rezervy	538	455
Ostatní přechodné rozdíly	120	28
Celkem pohledávka/závazek	1 724	542

Výše uvedená pohledávky byla i účtována.

3.12. Splatné závazky z titulu sociálního a zdravotního pojištění a daňové nedoplatky

Společnost nemá žádné závazky po splatnosti ze sociálního nebo zdravotního pojištění ani žádné závazky po splatnosti vůči finančnímu úřadu či jiným státním institucím.

3.13. Výnosy z běžné činnosti

	(údaje v tis. Kč)					
	Období do 31.3.2010			Období do 31.3.2009		
	Tuzem.	Zahr.	Celkem	Tuzem.	Zahr.	Celkem
Prodej NON-IT technologií	246 932	4 844	251 776	522 774	722	523 496
Služby servisní	126 142	37	126 179	56 543	20	56 563
Služby konzultační	8 254	101	8 355	0	0	0
Služby – správa a údržba technologií	67 702	0	67 702	62 351	0	62 351
Ostatní	1 866	1 708	3 574	0	0	0
Tržby za prodej vlastních výrobků a služeb celkem	450 896	6 690	457 586	641 668	742	642 410

3.14. Zaměstnanci, vedení společnosti a statutární orgány

Počet zaměstnanců a členů vedení společnosti a osobní náklady jsou následující:

	2009		2008	
	Počet zam.	Osobní náklady celkem	Počet zam.	Osobní náklady celkem
Zaměstnanci	130	75 874	140	85 493
Vedení společnosti	11	19 790	15	24 760
Celkem	141	95 664	155	110 253

Počet zaměstnanců vychází z průměrného přepočteného stavu pracovníků. Pod pojmem vedení společnosti se rozumějí výkonní členové představenstva, ostatní ředitelé a vedoucí pracovníci, kteří jsou jimi přímo podřízeni.

Členové představenstva, dozorčí rady a členové řídicích orgánů obdrželi následující půjčky a odměny nad rámec základního platu v následující výši:

Období od 1.4.2009 do 31.3.2010	(údaje v tis. Kč)	
	Představenstvo	Dozorčí rada
Poskytnuté půjčky a úvěry (stav k 31.3.2010)	4 200	13 228
Úroková sazba	4,5 % p.a.	4,5 % p.a.
Tantiémy (za období od 1.4.2009 do 31.3.2010)	190	0

Členům představenstva, dozorčí rady a členům řídicích orgánů jsou poskytovány osobní vozidla s možností využití pro soukromé účely.

3.15. Ostatní provozní výnosy a náklady

Nejvýznamnější položky jsou tvořeny náklady a výnosy, které vznikly v rámci postoupení pohledávek za faktoringovou společností. Odpis postoupených pohledávek tvoří část ostatních provozních nákladů ve výši 24 398 tis. Kč. Výnos z postoupených pohledávek je součástí ostatních provozních výnosů ve výši 24 362 tis. Kč.

3.16. Finanční výnosy a náklady

Finanční výnosy představují především kurzové rozdíly a úroky z úvěrů poskytnutých akcionářům a spřízněným stranám. Finanční náklady představují především úroky z bankovních úvěrů a kurzové rozdíly.

3.17. Transakce a vztahy se spřízněnými subjekty

Výnosy z transakcí se spřízněnými subjekty za rok 2009:

Subjekt	Vztah ke společnosti	Výrobky	Služby	Finanční	Ostatní	(údaje v tis. Kč)	
						Celkem 31.3.2010	Celkem 31.3.2009
ALTRON SK, a.s.	Sesterská	38	5 129	0	0	5 167	7 838
Altron Systems Cyprus Ltd	Sesterská	1 802	70	428	18	2 318	13 813
VYDIS s.r.o.	Dceřiná	21	1 853	55	1 492	3 421	1 845
ALTRON GROUP, a.s.	Mateřská	0	0	3	0	3	0
ALTRON SYSTEMS UK	Sesterská	0	0	8	0	8	747
Celkem		1 861	7 052	494	1 510	10 917	24 343

Nákupy z transakcí se spřízněnými subjekty za rok 2009:

Subjekt	Vztah ke společnosti	Zásoby	Služby	Finanční	(údaje v tis. Kč)	
					Celkem 31.3.2010	Celkem 31.3.2009
ALTRON SK, a.s.	Sesterská	546	1 911	78	2 535	755
Altron Systems Cyprus Ltd	Sesterská	32 759	332	278	33 369	69 808
VYDIS s.r.o.	Dceřiná	1 473	537	0	2 010	0
Celkem		34 778	2 780	356	37 914	70 563

Pohledávky za spřízněnými subjekty:

Subjekt	Vztah ke společnosti	Krátkodobé z obchodního styku	Půjčky	Celkem 31.3.2010	Krátkodobé z obchodního styku	(údaje v tis. Kč)	
						Celkem 31.3.2009	
ALTRON GROUP, a.s.	Mateřská	0	1 529	1 529	0	0	
VYDIS s.r.o.	Dceřiná	1 813	0	1 813	2 117	2 117	
ALTRON SK, a.s.	Sesterská	490	0	490	3 508	3 508	
Altron Systems Cyprus Ltd.	Sesterská	0	279	279	12 936	12 936	
Celkem		2 303	1 808	4 111	18 561	18 561	

Závazky za spřízněnými subjekty:

Subjekt	Vztah ke společnosti	Krátkodobé z obchodního styku	Celkem 31.3.2010	Krátkodobé z obchodního styku	(údaje v tis. Kč)	
					Celkem 31.3.2009	
ALTRON SK, a.s.	Sesterská	1 012	1 012	175	175	
Altron Systems Cyprus Ltd.	Sesterská	1 932	1 932	14 469	14 469	
Celkem		2 944	2 944	14 644	14 644	

3.18. Celkové náklady na odměny statutárnímu auditorovi/auditorské společnosti

Náklady na odměnu statutárnímu auditorovi za povinný audit účetní závěrky za období do 31.3.2010 činily 780 tis. Kč (979 tis. Kč za období do 31.3.2009).

	(údaje v tis. Kč)	
	Období do 31.3.2010	Období do 31.3.2009
Povinný audit účetní závěrky	780	979
Jiné ověřovací služby	0	504
Daňové poradenství	220	843
Jiné neauditorské služby	1 293	355
Celkem	2 293	2 681

3.19. Závazky neuvedené v rozvaze

Společnost eviduje podrozvahové závazky z titulu vystavených bankovních garancí v celkové výši 9 323 tis. Kč a 37 tis. EUR. Záruky byly vystaveny Citibank Europe plc, organizační složka a k datu sestavení účetní závěrky nedošlo z vystavených záruk k plnění.

3.20. Události, které nastaly po datu účetní závěrky

Dne 27.5.2010 byl Ing. Pavel Kvasnička odvolán z funkce člena představenstva a zároveň byl členem představenstva zvolen Ing. Petr Ding. Tato informace nebyla ke dni sestavení účetní závěrky zapsána v obchodním rejstříku.

Kromě výše uvedené změny ve složení představenstva společnosti, nedošlo po datu účetní závěrky k žádným událostem, které by měly významný dopad na účetní závěrku.